

# まちのわ ふるさと納税のご利用方法

## 1. アプリの初期設定方法

※アプリの初期設定がお済の方は 2. ふるさと納税の申込方法からスタート

### 「まちのわふるさと納税」アプリ



**1**  
「まちのわふるさと納税」アプリをダウンロードしアプリを開きます  
ダウンロードは右のQRコードの読み込み、または各アプリストアより可能です

QRコードからアクセス



アプリストアからアクセス



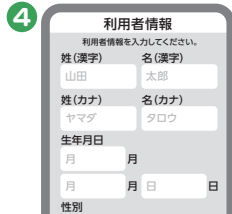
※QRコードは(株)デンソーウェブの登録商標です。※Apple, Appleのロゴ, App Storeは、米国および他国のApple Inc. の登録商標です。※Google Play, および Google Play ロゴは、Google LLC. の商標または登録商標です。




**2**  
新規会員登録をタップ  
※利用規約をご確認ください



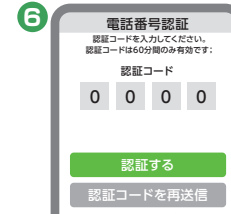
**3**  
メールアドレスとお好みのパスワードを設定します



**4**  
利用者情報を入力し、内容を確認後、登録完了をタップ



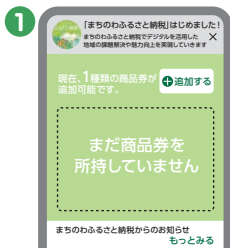
**5**  
ご利用のスマートフォンの携帯電話番号を入力



**6**  
SMS(ショートメッセージ)で届く数字4桁の認証コードを入力

登録完了後は、②で設定したメールアドレスにメールが届きます。

## 2. ふるさと納税の申込方法



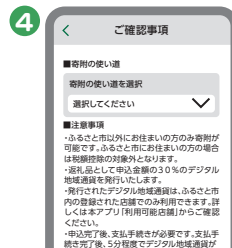
**1**  
ホーム画面右上の「追加する」ボタンをタップ



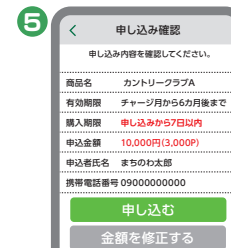
**2**  
ふるさと納税の返礼品でプレイしたいゴルフ場をタップ



**3**  
申し込み金額を選び、「次へ」ボタンをタップ



**4**  
「寄附の使い道」を選択し、注意事項を確認後「次へ」



**5**  
申し込み内容を確認後「申し込む」をタップすると申し込みが完了します

## 3. ふるさと納税の寄附方法



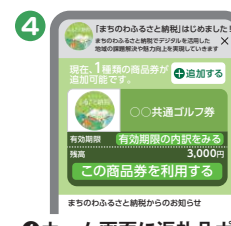
**1**  
ホーム画面に表示される「申し込みを見る」をタップ



**2**  
申し込み内容確認後「お支払い方法案内に進む」をタップ。  
※お支払い手続きができるまでに数分かかる場合があります

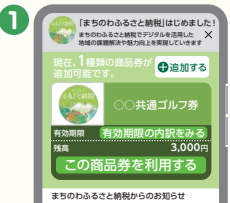


**3**  
クレジットカード情報を入力し、内容を確認後、確定をタップ。  
お支払い(寄附)を完了させます。



**4**  
ホーム画面に返礼品ポイントが発行されます  
※返礼品ポイントが発行されるまで数分かかる場合があります

## 4. ゴルフ場での利用方法



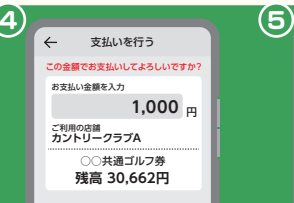
**1**  
店舗に「返礼品ポイント」の利用を伝え、ホーム画面に表示される「この商品券を利用する」をタップ



**2**  
アプリ内で起動するカメラで店頭QRコードを読み込みます  
※カメラのアクセスを許可してください



**3**  
支払い金額を入力し「支払い確認(次へ)」をタップ  
※この時点では支払いは完了していません



**4**  
店舗に入力金額を見せ、店舗側が正しい金額であることを確認後「支払う」をタップ  
※「支払う」を選択した時点で支払い手続きは完了します  
※必ず店舗側と金額の確認を行ってください



**5**  
支払手続きが完了すると「支払い完了」が表示されます

この画面を店舗に見せます

ご不明な点やご質問は、  
コールセンターまでご連絡ください。