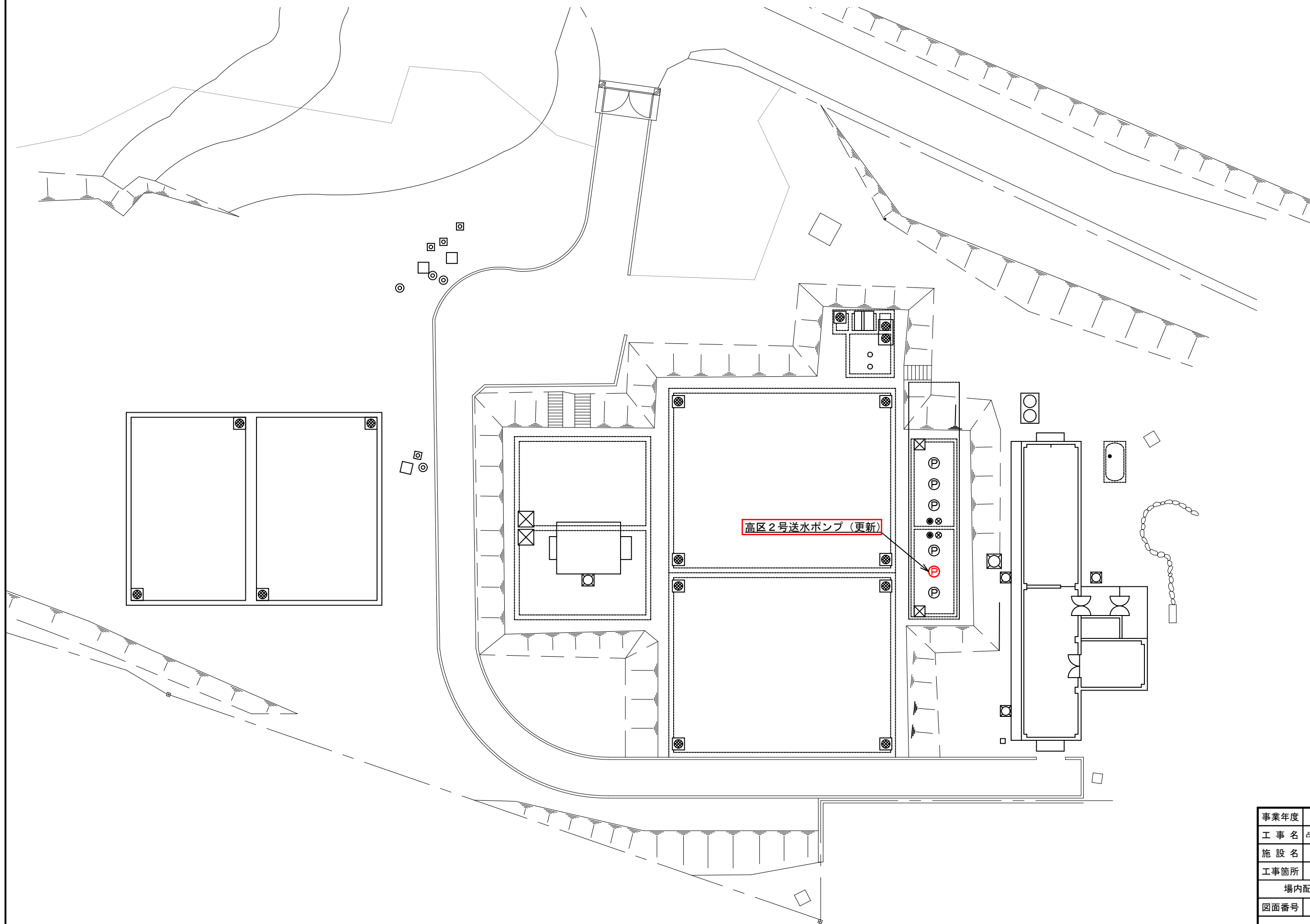
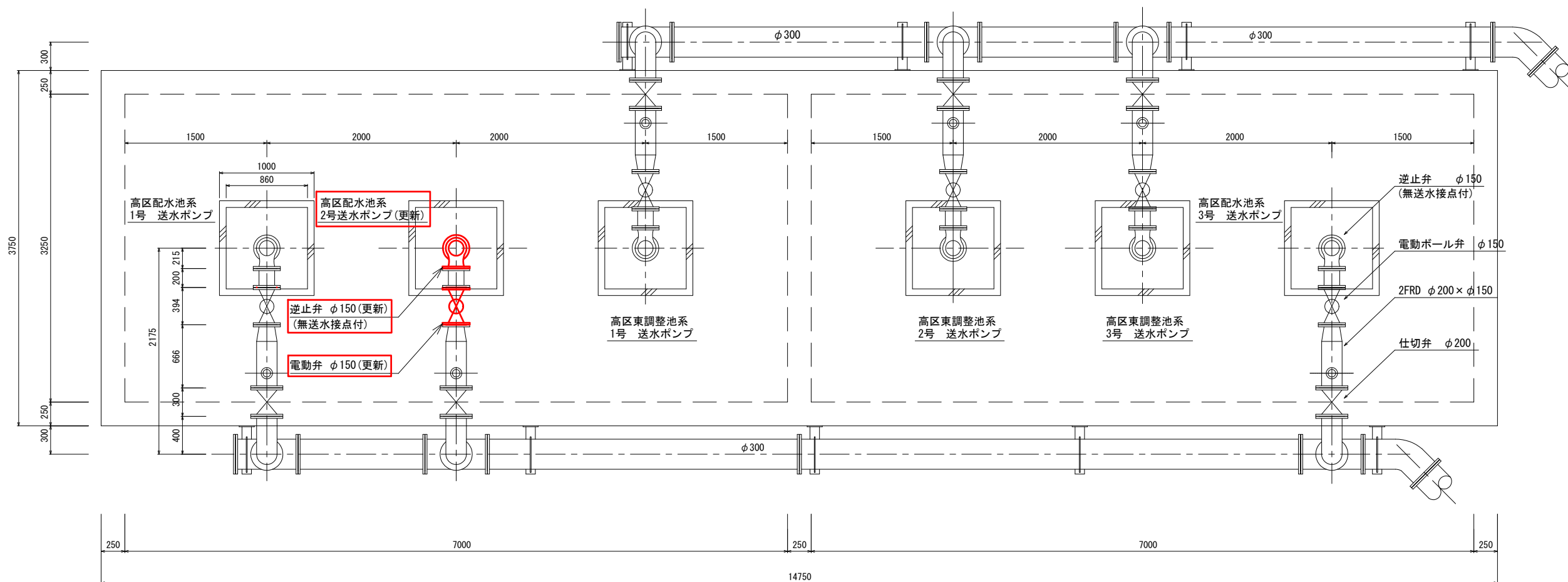


場内配置図 S=1:300



事業年度	令和 8 年度	
工事名	占勝園浄水場高区配水池2号送水ポンプ更新工事	
施設名	占勝園浄水場	
工事箇所	那須町大字湯本 占勝園地内	
場内配置図	縮尺	図示
図面番号	3 葉中之 1	
那須町		

場内平面図 S=1/50

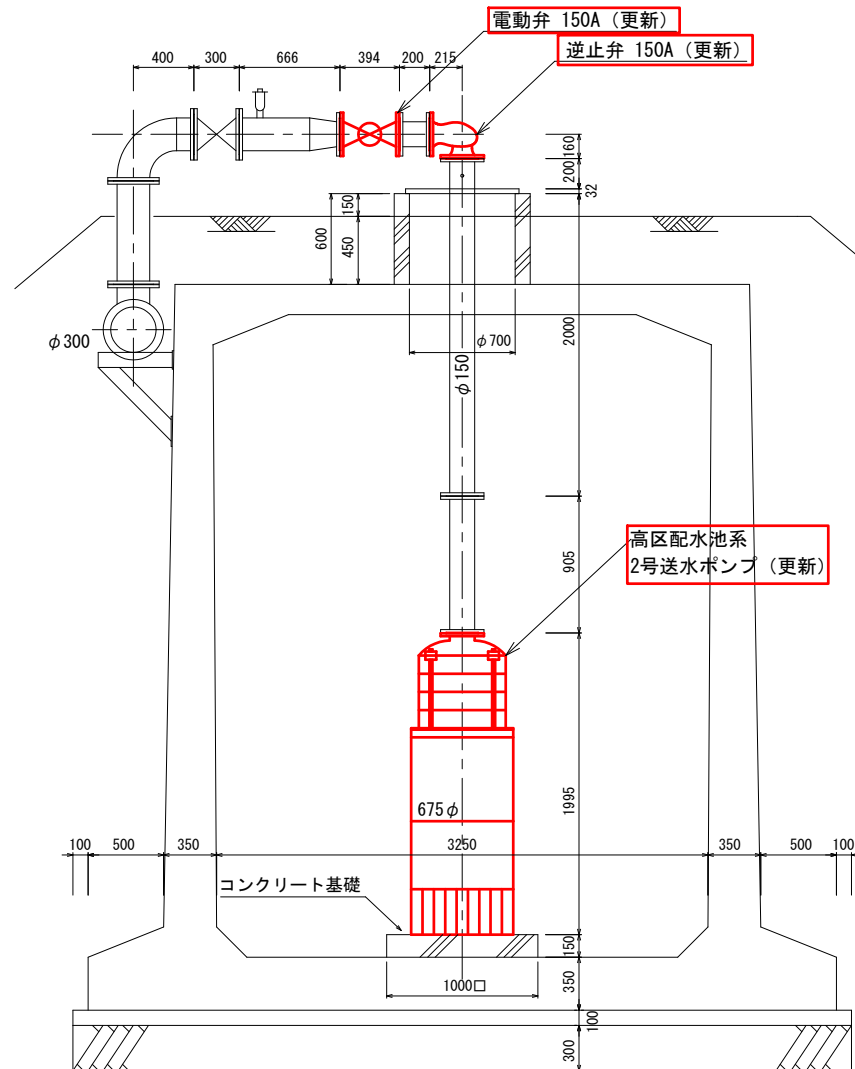


注記)

1. 部は今回工事を示す。
2. 特に記載のないものは既設再利用とする。
3. 更新に伴う配管保温材は復旧を行う事
4. 寸法は現場寸法を優先とする。

事業年度	令和 8 年度	
工事名	占勝園浄水場高区配水池2号送水ポンプ更新工事	
施設名	占勝園浄水場	
工事箇所	那須町大字湯本 占勝園地内	
場内平面図	縮 尺	1/50
図面番号	3 葉中之	2
那須町		

場内断面図 S=1/50



送水ポンプ機器仕様	
口径	150mm
吐出量	2.08m ³ /min
全揚程	120m
段数	4段
出力	75kw
周波数	50Hz
極数	4P
材質	ケーシング FC200 羽根車 CAC406 主軸 SUS403 軸受 SiC
塗装	内外面エポキシ樹脂塗装
付属品	水中ケーブル10m

注記

1. 部は今回工事を示す。
2. 特に記載のないものは既設再利用とする。
3. 更新に伴う配管保温材は復旧を行う事
4. 寸法は現場寸法を優先とする。

事業年度	令和 8 年度	
工事名	占勝園浄水場高区配水池2号送水ポンプ更新工事	
施設名	占勝園浄水場	
工事箇所	那須町大字湯本 占勝園地内	
場内断面図	縮尺	1/50
図面番号	3 葉中之 3	
那須町		