

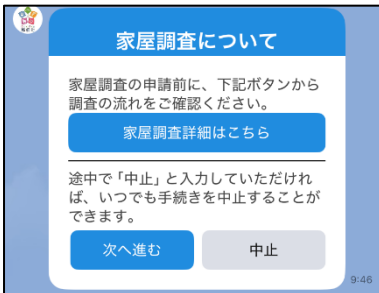
LINE 申請の流れ(家屋調査回答書)

1. QRコードを読み込む。



- 左のQRコードを読み込んで、申請開始画面に移行してください。
- ※1…事前に那須町公式LINEアカウントを友だちに追加してください。
友だちになっていない場合、申請ができません。
 - ※2…「QRコード」は株式会社デンソーウェーブの登録商標です。
 - ※3…「LINE」はLINEヤフー株式会社の登録商標です。

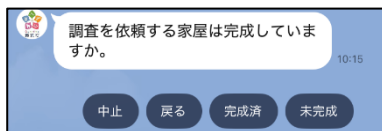
2. 申請を開始する。



「次へ進む」をタップすると、届出が開始されます。

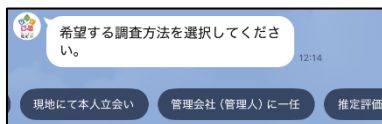
※届出を開始する前に、「家屋調査詳細はこちら」をタップし、町ホームページ記載内容をご確認ください。

3. 対象となる家屋の「完成済」「未完成」を回答ください。



→「未完成」の場合、13. まで進んでください。

4. 調査方法を選択してください。

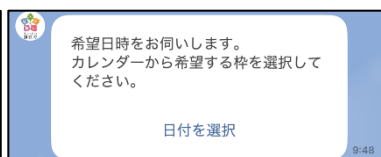


→「現地にて本人立会い」「管理会社(管理人)に一任」の場合、5. に進んでください。(管理会社に一任の場合、別途12. を回答してください。)

→「推定評価(外観から推定で評価します)」の場合、6. まで進んでください。

※推定調査の場合、日程調整はございません。

5. カレンダーから調査希望日時を選択してください。



1週間後の日付から1ヶ月先の日付を選択することができます。

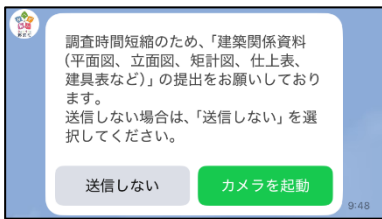
時間帯は、以下の予約可能な時間帯から選択してください。

- ①9:00～10:00
- ②10:00～11:00
- ③11:00～12:00
- ④13:30～14:30
- ⑤14:30～15:30
- ⑥15:30～16:30

※業務時間外及び11:30～13:30の間は予約対象外です。

LINE 申請の流れ(家屋調査回答書)

6. 「カメラを起動」をタップし、建築関係資料を送付してください。

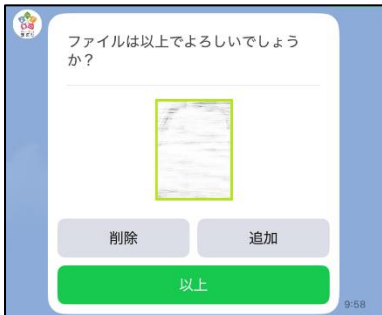


資料が複数ある場合には、「追加」をタップして資料を追加してください。
読み取った資料を送付する場合には、「以上」をタップしてください。

※調査時間短縮のため、事前の資料のご提出をお願いしております。

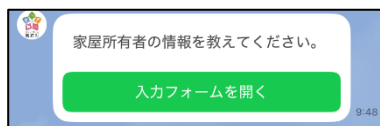
※該当する資料がない場合は、「送付しない」をタップし、次に進んでください。

※推定評価の場合、建築関係資料の送付が必須となります。



7. 「入力フォームを開く」をタップし、家屋所有者情報を入力、送信してください。

家屋所有者の情報	
住所	<input type="text"/>
氏名	<input type="text"/>
氏名(カタカナ)	<input type="text"/>
電話番号	<input type="text"/>
生年月日	<input type="text"/>
送信	



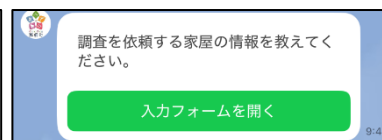
すべて(住所、氏名、氏名(カタカナ)、電話番号、生年月日)必須入力項目となります。

入力が確認できない場合、次に進むことができないため注意してください。

8. 「入力フォームを開く」をタップし、家屋情報を入力、送信してください。

家屋の種類に「その他」と回答した方は、詳細を入力してください。	
<input type="text"/>	
新增築	
<input type="radio"/> 新築	
<input type="radio"/> 増築	
建築完成年月日	<input type="text"/>
建物登記の有無	
<input type="radio"/> 有	
<input type="radio"/> 無	
送信	

家屋情報	
照会番号	<input type="text"/>
家屋の住所	<input type="text"/>
家屋の構造	<input type="text"/>
1階床面積 (㎡で回答してください、単位不要)	<input type="text"/>
1階以外の床面積 (㎡で回答してください、単位不要)	<input type="text"/>
家屋の種類	
<input type="radio"/> 別荘 (毎月利用)	
<input type="radio"/> 別荘 (毎月利用しない)	
<input type="radio"/> 居宅	
<input type="radio"/> その他	



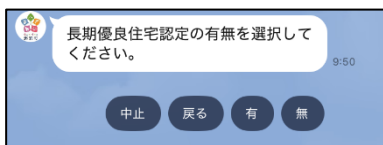
すべて(照会番号、家屋住所、構造、床面積、種類、新增築区分、完成年月日、登記の有無)必須入力項目となります。

入力が確認できない場合、次に進むことができないため注意してください。

入力内容が不明な場合は、回答欄に「不明」と記載して、次に進んでください。

LINE 申請の流れ(家屋調査回答書)

9. 長期優良住宅の有無を回答してください。



10. 入力内容を確認し、申請してください。

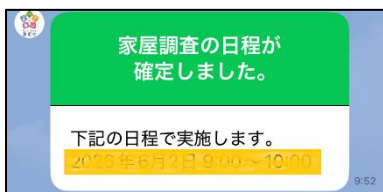


最終確認として、入力内容の一覧が表示されますので、内容を確認し、「申請」をタップしてください。

入力内容に修正がある場合には、「修正」をタップし、該当箇所を修正してください。

以上で、申請は終了となります。

11. 申請受付後

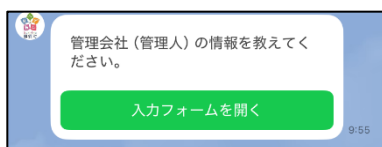


申請受付後、調査日時確定のメッセージを送付します。

また、申請の内容や添付資料等で疑義が生じた場合は、電話もしくは LINE にてメッセージをお送りさせていただく場合がございます。

※4 推定評価の場合は、調査日時確定のメッセージは送付されません。電話や LINE 等にて家屋調査した結果をお送りさせていただく場合がございます。

12. 「管理会社(管理人)に一任」を選択した場合



「入力フォームを開く」をタップし、管理会社(管理人)の情報を入力、送信してください。

すべて(住所、名前、電話番号)必須入力項目となります。

入力が確認できない場合、次に進むことができないため注意してください。

LINE 申請の流れ(家屋調査回答書)

13. 家屋が未完成である場合

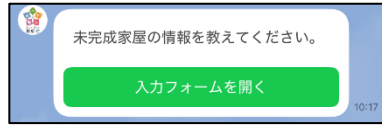
未完成家屋の情報

照会番号

家屋所有者の名前

完成予定の年月日

送信



「入力フォームを開く」をタップし、未完成家屋の情報を入力、送信してください。

すべて(照会番号、名前、完成予定年月日)必須入力項目となります。

入力が確認できない場合、次に進むことができないため注意してください。