

### 3 財政・税務

#### 19. 会計別決算額

| 年 度  | 一 般 会 計    |            | 国民健康保険特別会計 |           | 老人保健特別会計  |           |
|------|------------|------------|------------|-----------|-----------|-----------|
|      | 歳 入        | 歳 出        | 歳 入        | 歳 出       | 歳 入       | 歳 出       |
| 昭和55 | 5,876,835  | 5,440,941  | 1,279,011  | 1,185,297 | -         | -         |
| 60   | 6,887,864  | 6,206,647  | 1,401,014  | 1,333,376 | 945,750   | 929,936   |
| 平成 2 | 9,605,215  | 9,091,325  | 1,642,507  | 1,474,315 | 1,265,769 | 1,230,464 |
| 7    | 12,218,271 | 11,317,059 | 2,020,441  | 1,876,661 | 2,085,825 | 2,085,291 |
| 12   | 14,735,201 | 13,774,485 | 2,688,007  | 2,398,383 | 2,530,231 | 2,485,502 |
| 15   | 11,040,145 | 10,415,555 | 3,088,713  | 2,870,119 | 2,734,781 | 2,702,200 |
| 16   | 11,227,215 | 10,557,750 | 3,218,358  | 3,002,702 | 2,779,382 | 2,705,381 |
| 17   | 11,740,914 | 10,996,933 | 3,387,006  | 3,254,185 | 2,813,190 | 2,738,294 |

| 年 度  | 水 道 事 業 会 計 |         |           |         | 下水道事業特別会計 |         |
|------|-------------|---------|-----------|---------|-----------|---------|
|      | 収 益 の 収 支   |         | 資 本 の 収 支 |         | 歳 入       | 歳 出     |
|      | 歳 入         | 歳 出     | 歳 入       | 歳 出     |           |         |
| 昭和55 | 229,107     | 180,798 | 214,115   | 237,241 | 182,365   | 180,887 |
| 60   | 351,382     | 280,537 | 490,196   | 565,406 | 378,780   | 365,535 |
| 平成 2 | 527,354     | 425,902 | 133,520   | 301,417 | 405,186   | 385,795 |
| 7    | 548,462     | 413,356 | 153,126   | 331,614 | 292,195   | 266,842 |
| 12   | 753,702     | 701,870 | 399,167   | 579,050 | 979,077   | 962,394 |
| 15   | 798,735     | 708,370 | 361,010   | 840,382 | 463,031   | 431,205 |
| 16   | 787,318     | 733,891 | 41,091    | 276,992 | 561,483   | 548,725 |
| 17   | 845,749     | 749,565 | 990,216   | 331,484 | 548,619   | 515,410 |

| 年 度  | 観 光 事 業 特 別 会 計 |         | 宅 地 造 成 事 業 特 別 会 計 |        | 介 護 保 険 特 別 会 計 |           |
|------|-----------------|---------|---------------------|--------|-----------------|-----------|
|      | 歳 入             | 歳 出     | 歳 入                 | 歳 出    | 歳 入             | 歳 出       |
| 昭和55 | -               | -       | -                   | -      | -               | -         |
| 60   | 26,994          | 26,374  | -                   | -      | -               | -         |
| 平成 2 | 30,553          | 22,992  | 2,307               | 1,296  | -               | -         |
| 7    | 33,660          | 27,076  | 1,000               | 303    | -               | -         |
| 12   | 43,163          | 38,051  | 33,595              | 25,521 | 731,226         | 630,211   |
| 15   | 190,201         | 185,608 | 9,780               | 9,487  | 1,062,372       | 1,008,298 |
| 16   | 103,085         | 99,105  | 41,416              | 41,020 | 1,151,793       | 1,113,530 |
| 17   | 62,905          | 61,004  | 15,086              | 14,732 | 1,224,536       | 1,174,863 |

資料：企画財政課

## 20. 一般会計決算状況

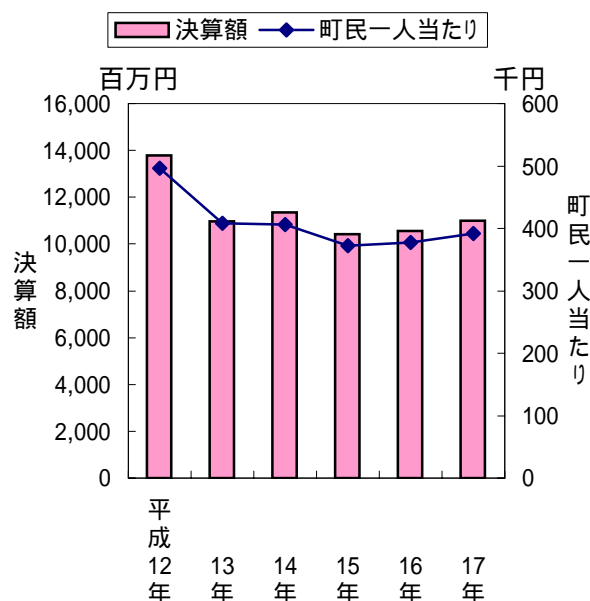
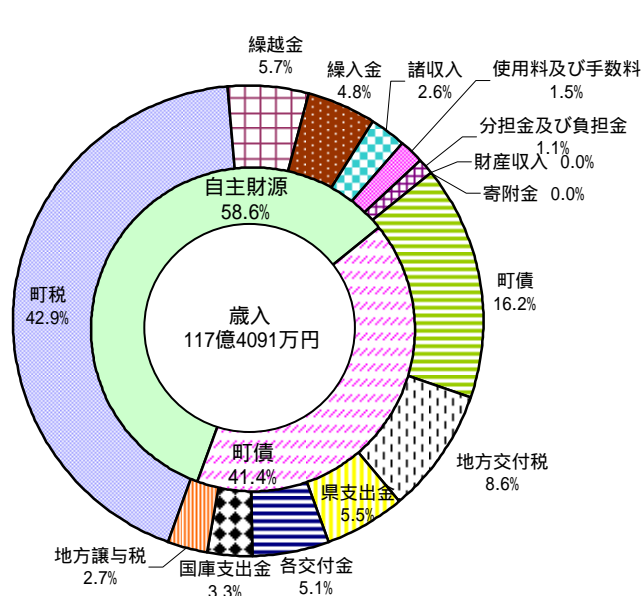
### (1) 歳入

(単位:千円)

| 款           | 平成15年度     |       | 平成16年度     |       |      | 平成17年度     |       |       |
|-------------|------------|-------|------------|-------|------|------------|-------|-------|
|             | 決算額        | 構成比   | 決算額        | 構成比   | 対前年比 | 決算額        | 構成比   | 対前年比  |
| 歳入総額        | 11,040,145 | 100.0 | 11,227,215 | 100.0 | 1.7  | 11,740,914 | 100.0 | 4.6   |
| 町税          | 4,851,220  | 43.9  | 5,024,164  | 44.8  | 3.6  | 5,039,241  | 42.9  | 0.3   |
| 地方譲与税       | 211,320    | 1.9   | 269,159    | 2.4   | 27.4 | 315,301    | 2.7   | 17.1  |
| 利子割交付金      | 20,840     | 0.2   | 20,733     | 0.2   | 0.5  | 11,918     | 0.1   | 42.5  |
| 配当割交付金      | -          | -     | 3,245      | 0.0   | 皆増   | 5,611      | 0.1   | 72.9  |
| 株式等譲渡所得交付金  | -          | -     | 3,768      | 0.0   | 皆増   | 8,253      | 0.1   | 119.0 |
| 地方消費税交付金    | 280,043    | 2.5   | 309,052    | 2.8   | 10.4 | 285,440    | 2.4   | 7.6   |
| ゴルフ場利用税交付金  | 89,990     | 0.8   | 83,295     | 0.7   | 7.4  | 78,074     | 0.7   | 6.3   |
| 自動車取得税交付金   | 134,546    | 1.2   | 126,861    | 1.1   | 5.7  | 133,310    | 1.1   | 5.1   |
| 地方特例交付金     | 71,700     | 0.7   | 64,187     | 0.6   | 10.5 | 74,814     | 0.6   | 16.6  |
| 地方交付税       | 1,103,179  | 10.0  | 1,007,424  | 9.0   | 8.7  | 1,005,150  | 8.6   | 0.2   |
| 普通交付税       | 873,114    | 7.9   | 801,750    | 7.1   | 8.2  | 809,061    | 6.9   | 0.9   |
| 特別交付税       | 230,065    | 2.1   | 205,674    | 1.8   | 10.6 | 196,089    | 1.7   | 4.7   |
| 交通安全対策特別交付金 | 5,884      | 0.1   | 5,265      | 0.1   | 10.5 | 5,097      | 0.0   | 3.2   |
| 分担金及び負担金    | 117,802    | 1.1   | 106,523    | 1.0   | 9.6  | 126,026    | 1.1   | 18.3  |
| 使用料及び手数料    | 191,477    | 1.7   | 182,336    | 1.6   | 4.8  | 176,378    | 1.5   | 3.3   |
| 国庫支出金       | 430,734    | 3.9   | 295,676    | 2.6   | 31.4 | 385,619    | 3.3   | 30.4  |
| 県支出金        | 805,212    | 7.3   | 657,281    | 5.9   | 18.4 | 648,557    | 5.5   | 1.3   |
| 財産収入        | 11,239     | 0.1   | 6,064      | 0.1   | 46.0 | 5,194      | 0.0   | 14.4  |
| 寄附金         | 1,893      | 0.0   | 1,678      | 0.0   | 11.3 | 4,234      | 0.0   | 152.3 |
| 繰入金         | 343,830    | 3.1   | 513,030    | 4.6   | 49.2 | 562,000    | 4.8   | 9.5   |
| 繰越金         | 668,990    | 6.1   | 624,591    | 5.6   | 6.6  | 669,465    | 5.7   | 7.2   |
| 諸収入         | 316,946    | 2.9   | 307,883    | 2.7   | 2.9  | 299,832    | 2.6   | 2.6   |
| 町債          | 1,383,300  | 12.5  | 1,615,000  | 14.4  | 16.7 | 1,901,400  | 16.2  | 17.7  |

資料: 企画財政課

### 平成17年度一般会計決算額の構成(歳入)



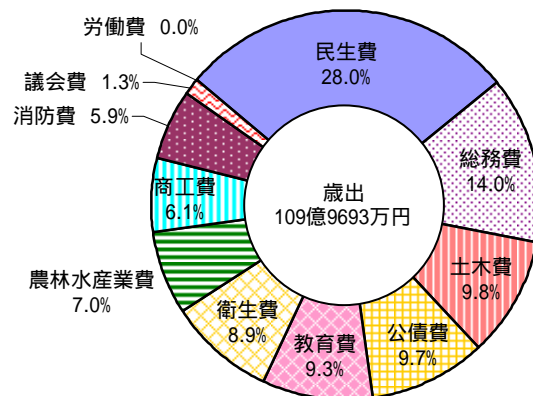
## (2)歳出(目的別)

(単位:千円)

| 款      | 平成15年度     |       | 平成16年度     |       |      | 平成17年度     |       |      |
|--------|------------|-------|------------|-------|------|------------|-------|------|
|        | 決算額        | 構成比   | 決算額        | 構成比   | 対前年比 | 決算額        | 構成比   | 対前年比 |
| 歳入総額   | 10,415,555 | 100.0 | 10,557,750 | 100.0 | 1.4  | 10,996,933 | 100.0 | 4.2  |
| 議会費    | 139,740    | 1.3   | 142,745    | 1.4   | 2.2  | 142,599    | 1.3   | 0.1  |
| 総務費    | 1,556,502  | 15.0  | 1,493,124  | 14.1  | 4.1  | 1,537,488  | 14.0  | 3.0  |
| 民生費    | 1,752,867  | 16.8  | 2,185,083  | 20.7  | 24.7 | 3,079,461  | 28.0  | 40.9 |
| 衛生費    | 956,212    | 9.2   | 985,847    | 9.3   | 3.1  | 975,745    | 8.9   | 1.0  |
| 労働費    | 905        | 0.0   | 983        | 0.0   | 8.7  | 738        | 0.0   | 24.9 |
| 農林水産業費 | 976,074    | 9.4   | 789,393    | 7.5   | 19.1 | 767,356    | 7.0   | 2.8  |
| 商工費    | 613,807    | 5.9   | 624,211    | 5.9   | 1.7  | 667,294    | 6.1   | 6.9  |
| 土木費    | 1,424,124  | 13.7  | 1,147,825  | 10.9  | 19.4 | 1,080,222  | 9.8   | 5.9  |
| 消防費    | 698,756    | 6.7   | 729,089    | 6.9   | 4.3  | 650,130    | 5.9   | 10.8 |
| 教育費    | 1,273,529  | 12.2  | 1,092,153  | 10.3  | 14.2 | 1,024,202  | 9.3   | 6.2  |
| 災害復旧費  | 24,910     | 0.2   | -          | -     | 皆減   | -          | -     | 皆減   |
| 公債費    | 998,129    | 9.6   | 1,367,297  | 13.0  | 37.0 | 1,071,698  | 9.7   | 21.6 |
| 諸支出金   | -          | -     | -          | -     | -    | -          | -     | -    |

資料:企画財政課

## 平成17年度一般会計決算額の構成(歳出)



## (3)歳出(性質別)

(単位:千円)

| 区分         | 平成15年度     |       | 平成16年度     |       |      | 平成17年度     |       |      |
|------------|------------|-------|------------|-------|------|------------|-------|------|
|            | 決算額        | 構成比   | 決算額        | 構成比   | 対前年比 | 決算額        | 構成比   | 対前年比 |
| 歳出総額       | 10,415,555 | 100.0 | 10,557,750 | 100.0 | 1.4  | 10,996,933 | 100.0 | 4.2  |
| 人件費        | 2,679,584  | 25.7  | 2,609,566  | 24.7  | 2.6  | 2,517,166  | 22.9  | 3.5  |
| 物件費        | 1,403,759  | 13.5  | 1,449,962  | 13.7  | 3.3  | 1,379,212  | 12.5  | 4.9  |
| 維持補修費      | 95,474     | 0.9   | 68,407     | 0.7   | 28.4 | 68,727     | 0.6   | 0.5  |
| 扶助費        | 596,137    | 5.7   | 634,824    | 6.0   | 6.5  | 702,078    | 6.4   | 10.6 |
| 補助費等       | 1,525,387  | 14.7  | 1,518,995  | 14.4  | 0.4  | 1,525,277  | 13.9  | 0.4  |
| (1)一部事務組合  | 963,233    | 9.3   | 1,019,422  | 9.7   | 5.8  | 987,029    | 9.0   | 3.2  |
| (2)その他     | 562,154    | 5.4   | 499,573    | 4.7   | 11.1 | 538,248    | 4.9   | 7.7  |
| 普通建設事業費    | 2,070,578  | 19.9  | 1,808,016  | 17.1  | 12.7 | 2,493,530  | 22.7  | 37.9 |
| (1)補助事業費   | 564,369    | 5.4   | 370,889    | 3.5   | 34.3 | 450,177    | 4.1   | 21.4 |
| (2)単独事業費   | 1,439,630  | 13.8  | 1,336,527  | 12.7  | 7.2  | 1,996,276  | 18.2  | 49.4 |
| (3)県営事業負担金 | 66,579     | 0.6   | 100,600    | 1.0   | 51.1 | 47,077     | 0.4   | 53.2 |
| (4)受託事業費   | -          | -     | -          | -     | -    | -          | -     | -    |
| (5)同級他団体事業 | -          | -     | -          | -     | -    | -          | -     | -    |
| 災害復旧事業費    | 24,910     | 0.2   | 0          | 0.0   | 皆減   | -          | -     | -    |
| (1)補助事業費   | 20,000     | 0.2   | 0          | 0.0   | 皆減   | -          | -     | -    |
| (2)単独事業費   | 4,910      | 0.0   | 0          | 0.0   | 皆減   | -          | -     | -    |
| 公債費        | 998,093    | 9.6   | 1,367,246  | 13.0  | 37.0 | 1,071,660  | 9.7   | 21.6 |
| 積立資金       | 102,820    | 1.0   | 125,717    | 1.2   | 22.3 | 160,541    | 1.5   | 27.7 |
| 投資及び出資金    | -          | -     | -          | -     | -    | -          | -     | -    |
| 貸付資金       | 240,000    | 2.3   | 240,000    | 2.3   | 0.0  | 240,000    | 2.2   | 0.0  |
| 繰出金        | 678,813    | 6.5   | 735,017    | 7.0   | 8.3  | 838,742    | 7.6   | 14.1 |

資料:企画財政課

## 21. 国民健康保険特別会計決算状況

### (1) 歳入

(単位:千円)

| 款        | 平成15年度    |       | 平成16年度    |       |      | 平成17年度    |       |       |
|----------|-----------|-------|-----------|-------|------|-----------|-------|-------|
|          | 決算額       | 構成比   | 決算額       | 構成比   | 対前年比 | 決算額       | 構成比   | 対前年比  |
| 総額       | 3,088,713 | 100.7 | 3,218,358 | 100.0 | 4.2  | 3,387,006 | 100.0 | 5.2   |
| 国民健康保険税  | 1,123,747 | 36.4  | 1,130,004 | 35.1  | 0.6  | 1,138,394 | 33.6  | 0.7   |
| 一部負担金    | -         | -     | -         | -     | -    | -         | -     | -     |
| 使用料及び手数料 | 663       | 0.0   | 713       | 0.0   | 7.5  | 676       | 0.0   | 5.2   |
| 国庫支出金    | 1,163,426 | 37.7  | 1,251,778 | 38.9  | 7.6  | 1,223,193 | 36.1  | 2.3   |
| 県支出金     | 13,095    | 0.4   | 14,185    | 0.4   | 8.7  | 133,494   | 4.0   | 841.1 |
| 連合会支出金   | -         | -     | -         | -     | -    | -         | -     | -     |
| 療養給付費交付金 | 288,670   | 9.3   | 352,090   | 10.9  | 22.0 | 384,428   | 11.4  | 9.2   |
| 共同事業交付金  | 47,083    | 1.5   | 49,788    | 1.5   | 5.7  | 68,548    | 2.0   | 37.7  |
| 財産収入     | 54        | 0.0   | 47        | 0.0   | 13.0 | 24        | 0.0   | 48.9  |
| 寄附金      | -         | -     | -         | -     | -    | -         | -     | -     |
| 繰入金      | 297,238   | 9.6   | 292,692   | 9.1   | 1.5  | 312,653   | 9.2   | 6.8   |
| 繰越金      | 142,393   | 4.6   | 118,594   | 3.7   | 16.7 | 115,656   | 3.4   | 2.5   |
| 諸収入      | 12,344    | 1.1   | 8,467     | 0.3   | 31.4 | 9,940     | 0.3   | 17.4  |

### (2) 歳出

(単位:千円)

| 款       | 平成15年度    |       | 平成16年度    |       |      | 平成17年度    |       |       |
|---------|-----------|-------|-----------|-------|------|-----------|-------|-------|
|         | 決算額       | 構成比   | 決算額       | 構成比   | 対前年比 | 決算額       | 構成比   | 対前年比  |
| 総額      | 2,870,119 | 100.0 | 3,002,702 | 100.0 | 4.6  | 3,254,185 | 100.0 | 8.4   |
| 総務費     | 60,207    | 2.1   | 62,316    | 2.1   | 3.5  | 61,615    | 1.9   | 1.1   |
| 保険給付費   | 1,802,673 | 62.8  | 1,935,954 | 64.5  | 7.4  | 2,118,090 | 65.1  | 9.4   |
| 老人保健拠出金 | 759,121   | 26.4  | 719,651   | 24.0  | 5.2  | 739,855   | 22.7  | 2.8   |
| 介護納付金   | 180,849   | 6.3   | 217,131   | 7.2   | 20.1 | 247,847   | 7.6   | 14.1  |
| 共同事業拠出金 | 52,571    | 1.8   | 56,931    | 1.9   | 8.3  | 62,457    | 1.9   | 9.7   |
| 保健事業費   | 10,188    | 0.4   | 9,190     | 0.3   | 9.8  | 8,739     | 0.3   | 4.9   |
| 基金積立金   | 80        | 0.0   | 70        | 0.0   | 12.5 | 70        | 0.0   | 0.0   |
| 公債費     | -         | -     | -         | -     | -    | -         | -     | -     |
| 諸支出金    | 4,430     | 0.2   | 1,459     | 0.0   | 67.1 | 15,512    | 0.5   | 963.2 |
| 予備費     | -         | -     | -         | -     | -    | -         | -     | -     |

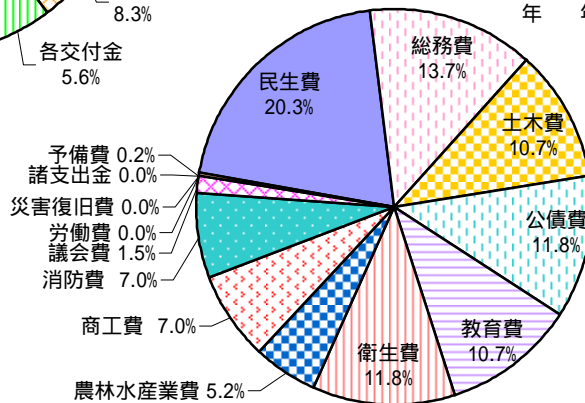
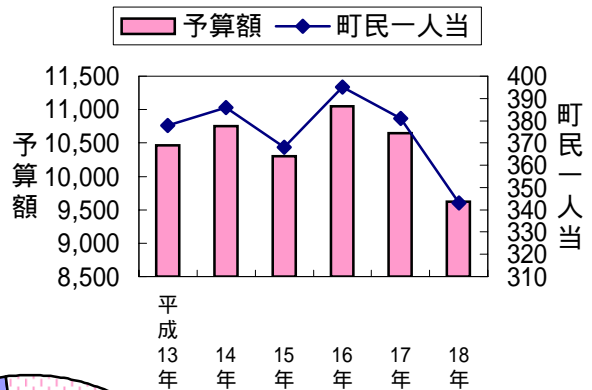
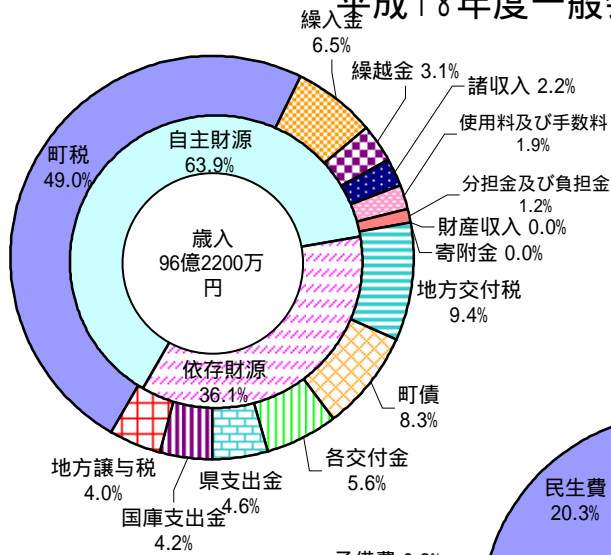
資料: 企画財政課

## 22. 平成18年度一般会計予算(当初)

| (1) 歳入      |           | (単位:千円) | (2) 歳出 |           | (単位:千円) |
|-------------|-----------|---------|--------|-----------|---------|
| 款           | 予 算 額     |         | 款      | 予 算 額     |         |
| 総額          | 9,622,000 |         | 総額     | 9,622,000 |         |
| 町税          | 4,712,769 |         | 議会費    | 143,433   |         |
| 地方譲与税       | 389,000   |         | 総務費    | 1,314,142 |         |
| 利子割交付金      | 15,000    |         | 民生費    | 1,956,581 |         |
| 配当割交付金      | 2,000     |         | 衛生費    | 1,138,684 |         |
| 株式等譲渡所得割交付金 | 1,000     |         | 労働費    | 999       |         |
| 地方消費税交付金    | 280,000   |         | 農林水産業費 | 504,329   |         |
| ゴルフ場利用税交付金  | 78,000    |         | 商工費    | 675,111   |         |
| 自動車取得税交付金   | 120,000   |         | 土木費    | 1,025,745 |         |
| 地方特例交付金     | 40,000    |         | 消防費    | 677,062   |         |
| 地方交付税       | 900,000   |         | 教育費    | 1,033,649 |         |
| 交通安全対策特別交付金 | 5,500     |         | 災害復旧費  | 4         |         |
| 分担金及び負担金    | 111,736   |         | 公債費    | 1,132,260 |         |
| 使用料及び手数料    | 179,810   |         | 諸支出金   | 1         |         |
| 国庫支出金       | 405,451   |         | 予備費    | 20,000    |         |
| 県支出金        | 441,779   |         |        |           |         |
| 財産収入        | 4,237     |         |        |           |         |
| 寄附金         | 4         |         |        |           |         |
| 繰入金         | 630,000   |         |        |           |         |
| 繰越金         | 300,000   |         |        |           |         |
| 諸収入         | 207,114   |         |        |           |         |
| 町債          | 798,600   |         |        |           |         |

資料: 企画財政課

### 平成18年度一般会計予算額の構成



### 23. 平成18年度国民健康保険特別会計予算(当初)

| (1)歳入    |   | (単位:千円)   |
|----------|---|-----------|
| 款        | 額 | 予 算 額     |
| 総額       |   | 3,177,000 |
| 国民健康保険税  |   | 1,128,748 |
| 一部負担金    |   | 2         |
| 使用料及び手数料 |   | 361       |
| 国庫支出金    |   | 1,081,414 |
| 県支出金     |   | 186,856   |
| 療養給付費交付金 |   | 362,551   |
| 共同事業交付金  |   | 40,000    |
| 財産収入     |   | 23        |
| 寄附金      |   | 1         |
| 繰越金      |   | 303,532   |
| 繰入金      |   | 72,000    |
| 諸収入      |   | 1,512     |

資料:企画財政課

| (2)歳出   |   | (単位:千円)   |
|---------|---|-----------|
| 款       | 額 | 予 算 額     |
| 総額      |   | 3,177,000 |
| 総務費     |   | 68,833    |
| 保険給付費   |   | 2,027,676 |
| 老人保健拠出金 |   | 739,964   |
| 介護納付金   |   | 247,847   |
| 共同事業拠出金 |   | 75,653    |
| 保健事業費   |   | 10,055    |
| 基金積立    |   | 70        |
| 公債      |   | 1         |
| 諸支出     |   | 1,901     |
| 予備費     |   | 5,000     |

### 24. 平成18年度老人保健特別会計予算(当初)

| (1)歳入   |   | (単位:千円)   |
|---------|---|-----------|
| 款       | 額 | 予 算 額     |
| 総額      |   | 2,790,000 |
| 支払基金交付金 |   | 1,458,112 |
| 国庫支出金   |   | 879,089   |
| 県支出金    |   | 219,772   |
| 繰入金     |   | 220,021   |
| 繰越金     |   | 13,000    |
| 諸収入     |   | 6         |

資料:企画財政課

| (2)歳出 |   | (単位:千円)   |
|-------|---|-----------|
| 款     | 額 | 予 算 額     |
| 総額    |   | 2,790,000 |
| 総務費   |   | 8,204     |
| 医療諸費  |   | 2,776,793 |
| 公債    |   | 1         |
| 諸支出   |   | 2         |
| 予備費   |   | 5,000     |

### 25. 平成18年度水道事業会計予算(当初)

| (1)収益の収入及び支出 |       |         | (単位:千円) |
|--------------|-------|---------|---------|
| 収入           |       |         |         |
| 款            | 項     | 予 算 額   |         |
| 総額           |       | 792,730 |         |
| 水道事業収益       |       | 673,329 |         |
|              | 営業収益  | 663,837 |         |
|              | 営業外収益 | 9,491   |         |
|              | 特別利益  | 1       |         |
| 簡易水道事業収益     |       | 119,401 |         |
|              | 営業収益  | 109,045 |         |
|              | 営業外収益 | 10,355  |         |
|              | 特別利益  | 1       |         |

資料:企画財政課

| (2)資本の収入及び支出 |       |         | (単位:千円) |
|--------------|-------|---------|---------|
| 支出           |       |         |         |
| 款            | 項     | 予 算 額   |         |
| 総額           |       | 792,730 |         |
| 水道事業費用       |       | 649,342 |         |
|              | 営業費用  | 514,405 |         |
|              | 営業外費用 | 129,637 |         |
|              | 特別損失  | 5,300   |         |
| 簡易水道事業費用     |       | 143,388 |         |
|              | 営業費用  | 111,995 |         |
|              | 営業外費用 | 30,893  |         |
|              | 特別損失  | 500     |         |

| (2)資本の収入及び支出 |          |        | (単位:千円) |
|--------------|----------|--------|---------|
| 収入           |          |        |         |
| 款            | 項        | 予 算 額  |         |
| 総額           |          | 38,010 |         |
| 資本的収入        |          | 38,010 |         |
|              | 企業債      | 0      |         |
|              | 繰入金      | 23,009 |         |
|              | 補助金      | 15,000 |         |
|              | 固定資産売却代金 | 1      |         |

資料:企画財政課

| (2)資本の収入及び支出 |        |         | (単位:千円) |
|--------------|--------|---------|---------|
| 支出           |        |         |         |
| 款            | 項      | 予 算 額   |         |
| 総額           |        | 351,346 |         |
| 資本的支出        |        | 351,346 |         |
|              | 建設改良費  | 176,224 |         |
|              | 企業債償還金 | 175,122 |         |

## 26. 平成18年度下水道事業特別会計予算(当初)

| (1)歳入           |   | (単位:千円) |         |
|-----------------|---|---------|---------|
| 款               |   | 予       | 算 額     |
| 総               | 額 |         | 512,900 |
| 分 担 金 及 び 負 担 金 | 料 |         | 9,018   |
| 使 用 料 及 び 手 数 料 | 金 |         | 95,549  |
| 国 庫 支 出 金       | 入 |         | 67,210  |
| 財 産 収 入 金       |   |         | 1       |
| 繰 上 入 金         |   |         | 220,716 |
| 繰 上 越 金         |   |         | 5,300   |
| 諸 収 入 金         |   |         | 3,006   |
| 町 債 入 債         |   |         | 112,100 |

資料:企画財政課

| (2)歳出             |   | (単位:千円) |         |
|-------------------|---|---------|---------|
| 款                 |   | 予       | 算 額     |
| 総                 | 額 |         | 512,900 |
| 総 務 費             |   |         | 204,425 |
| 下 水 道 建 設 費       |   |         | 136,800 |
| 地 域 下 水 処 理 施 設 費 |   |         | 6,194   |
| 公 債 費             |   |         | 164,481 |
| 予 備 費             |   |         | 1,000   |

## 27. 平成18年度観光事業特別会計予算(当初)

| (1)歳入           |   | (単位:千円) |        |
|-----------------|---|---------|--------|
| 款               |   | 予       | 算 額    |
| 総               | 額 |         | 64,000 |
| 使 用 料 及 び 手 数 料 | 入 |         | 21,120 |
| 財 産 収 入 金       |   |         | 1,821  |
| 繰 上 入 金         |   |         | 39,800 |
| 繰 上 越 金         |   |         | 1,000  |
| 諸 収 入 金         |   |         | 259    |

資料:企画財政課

| (2)歳出     |   | (単位:千円) |        |
|-----------|---|---------|--------|
| 款         |   | 予       | 算 額    |
| 総         | 額 |         | 64,000 |
| 施 設 運 営 費 |   |         | 25,604 |
| 公 債 費     |   |         | 38,196 |
| 予 備 費     |   |         | 200    |

## 28. 平成18年度宅地造成事業特別会計予算(当初)

| (1)歳入     |   | (単位:千円) |         |
|-----------|---|---------|---------|
| 款         |   | 予       | 算 額     |
| 総         | 額 |         | 232,600 |
| 事 業 収 入 金 |   |         | 225,901 |
| 繰 上 入 金   |   |         | 6,598   |
| 繰 上 越 金   |   |         | 100     |
| 諸 収 入 金   |   |         | 1       |

資料:企画財政課

| (2)歳出 |   | (単位:千円) |         |
|-------|---|---------|---------|
| 款     |   | 予       | 算 額     |
| 総     | 額 |         | 232,600 |
| 事 業 費 |   |         | 232,500 |
| 予 備 費 |   |         | 100     |

## 29. 平成18年度介護保険特別会計予算(当初)

| (1)歳入           |   | (単位:千円) |           |
|-----------------|---|---------|-----------|
| 款               |   | 予       | 算 額       |
| 総               | 額 |         | 1,250,000 |
| 保 險 料           |   |         | 251,501   |
| 使 用 料 及 び 手 数 料 | 金 |         | 2         |
| 国 庫 支 出 金       | 入 |         | 295,273   |
| 支 払 基 金 交 付 金   |   |         | 357,506   |
| 財 産 支 出 金       | 入 |         | 147,638   |
| 財 産 収 入 金       |   |         | 5         |
| 寄 附 金           |   |         | 1         |
| 繰 上 入 金         |   |         | 188,066   |
| 繰 上 越 金         |   |         | 10,000    |
| 諸 収 入 金         |   |         | 8         |

資料:企画財政課

| (2)歳出               |   | (単位:千円) |           |
|---------------------|---|---------|-----------|
| 款                   |   | 予       | 算 額       |
| 総                   | 額 |         | 1,250,000 |
| 総 務 費               |   |         | 59,264    |
| 保 險 給 付 費           |   |         | 1,158,651 |
| 地 域 支 援 事 業 費       |   |         | 27,001    |
| 財 政 安 定 化 基 金 抛 出 金 |   |         | 1         |
| 基 金 積 立 金           |   |         | 30        |
| 公 債 費               |   |         | 1         |
| 公 諸 支 出 金           |   |         | 52        |
| 予 備 費               |   |         | 5,000     |

### 30. 税目別調定額

(単位:千円)

| 年 度  | 個人町民税   | 法人町民税   | 固定資産税     | 国有資産等所在<br>市町村交付金 | 軽自動車税  |
|------|---------|---------|-----------|-------------------|--------|
| 平成 2 | 815,611 | 414,150 | 1,855,645 | 3,741             | 33,465 |
| 7    | 844,730 | 413,885 | 3,035,648 | 4,601             | 38,520 |
| 12   | 765,987 | 306,896 | 3,624,638 | 4,371             | 45,325 |
| 14   | 725,409 | 315,625 | 3,694,053 | 4,333             | 48,454 |
| 15   | 691,888 | 262,327 | 3,523,182 | 4,165             | 50,395 |
| 16   | 676,110 | 386,550 | 3,561,229 | 4,376             | 52,248 |
| 17   | 702,106 | 294,670 | 3,682,106 | 4,183             | 53,654 |

(つづき)

| 町 た ば こ 税 | 特別土地保有税 | 入 湯 税   | 計         | 国民健康保険税   |
|-----------|---------|---------|-----------|-----------|
| 159,631   | 436,493 | 145,193 | 3,863,929 | 814,860   |
| 155,545   | 370,407 | 209,347 | 5,072,683 | 900,977   |
| 201,655   | 149,826 | 232,250 | 5,330,948 | 1,215,753 |
| 188,515   | 113,464 | 205,490 | 5,295,343 | 1,237,494 |
| 192,265   | -       | 214,947 | 4,939,169 | 1,182,540 |
| 193,904   | -       | 217,084 | 5,091,501 | 1,176,160 |
| 188,830   | -       | 216,819 | 5,142,368 | 1,189,052 |

税務課

### 31. 町税調定収入状況

(単位:千円)

| 年 度  | 予 算 額     | 調 定 額     | 収 入 額     | 収 入 率   |         |
|------|-----------|-----------|-----------|---------|---------|
|      |           |           |           | 対 予 算 額 | 対 調 定 額 |
| 平成 2 | 3,665,827 | 4,060,824 | 3,835,591 | 104.63  | 94.45   |
| 7    | 4,729,606 | 5,532,431 | 4,963,336 | 104.94  | 89.71   |
| 12   | 4,837,293 | 6,345,324 | 5,086,004 | 105.14  | 80.15   |
| 14   | 5,002,786 | 6,539,693 | 5,146,220 | 102.87  | 78.69   |
| 15   | 4,735,389 | 6,232,030 | 4,851,220 | 102.45  | 77.84   |
| 16   | 4,847,858 | 6,351,638 | 5,024,164 | 103.64  | 79.10   |
| 17   | 4,836,542 | 6,127,077 | 5,039,241 | 104.19  | 82.25   |

資料: 税務課



### 32. 業種別納税義務者数と税額

(単位:千円)

| 年度   | 総数     |         | 給与所得者 |         | 営業所得者 |        | 農業所得者 |        | その他の事業所得者 |        | 譲渡及びその他の所得者 |         |
|------|--------|---------|-------|---------|-------|--------|-------|--------|-----------|--------|-------------|---------|
|      | 人員     | 税額      | 人員    | 税額      | 人員    | 税額     | 人員    | 税額     | 人員        | 税額     | 人員          | 税額      |
| 昭和55 | 13,206 | 318,953 | 7,517 | 213,738 | 691   | 20,448 | 1,629 | 16,033 | 156       | 25,663 | 3,213       | 43,071  |
| 60   | 13,335 | 482,038 | 7,774 | 355,531 | 567   | 26,366 | 1,009 | 17,852 | 168       | 32,548 | 3,817       | 49,741  |
| 平成 2 | 14,248 | 815,610 | 8,224 | 509,772 | 723   | 65,153 | 675   | 18,755 | 139       | 36,512 | 4,487       | 185,418 |
| 7    | 16,936 | 821,634 | 9,141 | 629,963 | 700   | 43,613 | 605   | 18,742 | 160       | 36,857 | 6,330       | 92,459  |
| 12   | 17,616 | 801,212 | 9,093 | 644,989 | 653   | 40,748 | 369   | 9,598  | 154       | 30,914 | 7,347       | 74,963  |
| 14   | 18,177 | 690,940 | 8,915 | 543,696 | 785   | 65,397 | 297   | 11,089 | -         | -      | 8,180       | 70,758  |
| 15   | 18,145 | 671,805 | 8,778 | 532,188 | 735   | 57,718 | 289   | 11,635 | -         | -      | 8,343       | 70,264  |
| 16   | 18,855 | 655,306 | 8,741 | 521,523 | 732   | 49,644 | 264   | 9,697  | -         | -      | 9,118       | 74,442  |
| 17   | 19,936 | 692,775 | 9,205 | 543,176 | 695   | 48,418 | 270   | 9,603  | -         | -      | 9,766       | 91,578  |

資料: 税務課 (各年度・市町村課税状況等調べ)

[注] 「譲渡及びその他の所得者」欄には、家屋敷等課税分を含む。

### 33. 固定資産税地目別筆数・面積

(単位: m)

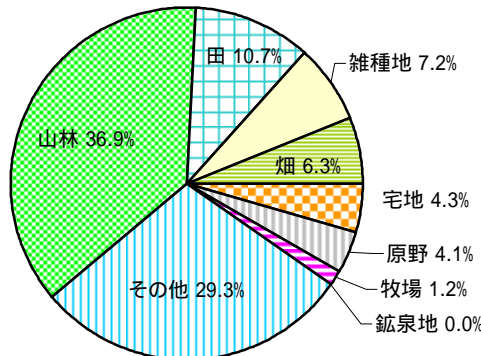
| 年度   | 総数      |             | 田      |            | 畑      |            | 宅地     |            | 山林     |             |
|------|---------|-------------|--------|------------|--------|------------|--------|------------|--------|-------------|
|      | 筆数      | 面積          | 筆数     | 面積         | 筆数     | 面積         | 筆数     | 面積         | 筆数     | 面積          |
| 昭和55 | 226,940 | 372,700,000 | 32,686 | 38,983,581 | 16,916 | 22,063,271 | 19,188 | 6,886,452  | 62,450 | 146,776,649 |
| 60   | 236,411 | 372,700,000 | 32,165 | 39,488,794 | 17,107 | 22,987,132 | 22,047 | 8,239,458  | 70,581 | 143,795,607 |
| 平成 2 | 241,439 | 371,310,000 | 32,188 | 40,773,733 | 16,803 | 23,540,977 | 24,746 | 8,716,310  | 71,007 | 139,808,155 |
| 7    | 247,971 | 372,310,000 | 31,056 | 40,491,696 | 16,838 | 23,674,907 | 28,901 | 11,755,492 | 72,505 | 137,066,585 |
| 12   | 257,351 | 372,310,000 | 31,503 | 40,216,924 | 16,754 | 23,262,458 | 35,457 | 13,326,887 | 74,712 | 135,642,810 |
| 14   | 260,912 | 372,310,000 | 31,654 | 40,120,201 | 16,941 | 23,210,701 | 37,527 | 13,652,500 | 75,832 | 135,629,200 |
| 15   | 261,987 | 372,310,000 | 31,020 | 40,098,325 | 16,945 | 23,521,313 | 38,865 | 14,738,754 | 77,356 | 134,957,336 |
| 16   | 263,264 | 372,310,000 | 30,899 | 40,056,790 | 17,020 | 23,423,578 | 40,184 | 15,077,594 | 77,473 | 134,695,243 |
| 17   | 264,824 | 372,310,000 | 30,927 | 39,982,461 | 17,081 | 23,387,158 | 41,989 | 15,673,109 | 77,534 | 135,628,115 |
| 18   | 266,044 | 372,310,000 | 30,642 | 39,975,059 | 17,068 | 23,371,951 | 43,211 | 15,939,623 | 83,551 | 137,453,962 |

(つづき)

| 原野     | 雑種地        | 牧場     | 鉱泉地        | その他 |           |    |     |        |             |
|--------|------------|--------|------------|-----|-----------|----|-----|--------|-------------|
| 筆数     | 面積         | 筆数     | 面積         | 筆数  | 面積        |    |     |        |             |
| 17,624 | 19,290,244 | 64,654 | 31,067,695 | 174 | 4,800,912 | 46 | 204 | 13,202 | 102,830,992 |
| 17,727 | 18,354,585 | 59,176 | 28,744,476 | 220 | 4,841,526 | 47 | 207 | 17,341 | 106,248,215 |
| 16,760 | 16,941,527 | 60,127 | 29,341,365 | 218 | 4,570,592 | 41 | 161 | 19,549 | 107,617,180 |
| 16,457 | 15,747,607 | 59,866 | 31,572,829 | 222 | 4,477,806 | 77 | 277 | 22,049 | 107,522,801 |
| 16,536 | 15,489,420 | 58,349 | 32,207,051 | 227 | 4,485,852 | 82 | 290 | 23,731 | 107,678,308 |
| 16,676 | 15,459,633 | 57,874 | 32,048,257 | 227 | 4,485,852 | 83 | 290 | 24,098 | 107,703,366 |
| 16,792 | 15,458,341 | 56,355 | 31,408,479 | 229 | 4,485,852 | 83 | 289 | 24,342 | 107,641,311 |
| 16,825 | 15,395,908 | 56,062 | 31,348,245 | 226 | 4,456,673 | 83 | 293 | 24,492 | 107,855,676 |
| 16,786 | 15,236,119 | 55,367 | 29,113,234 | 226 | 4,456,673 | 83 | 293 | 24,831 | 108,832,838 |
| 16,727 | 15,092,813 | 49,434 | 26,981,629 | 226 | 4,456,673 | 83 | 293 | 25,102 | 109,037,997 |

資料: 税務課

地目別面積



### 34. 固定資産税家屋棟数・床面積

(単位面積:m<sup>2</sup>、評価額:円)

| 年度   | 総 数    |           |                     | 木 造    |           |                     | 非 木 造 |           |                     |
|------|--------|-----------|---------------------|--------|-----------|---------------------|-------|-----------|---------------------|
|      | 棟数     | 床面積       | m <sup>2</sup> 当評価額 | 棟数     | 床面積       | m <sup>2</sup> 当評価額 | 棟数    | 床面積       | m <sup>2</sup> 当評価額 |
| 昭和55 | 21,007 | 1,894,752 | 12,486              | 18,934 | 1,430,167 | 7,754               | 2,073 | 464,585   | 27,053              |
| 60   | 22,763 | 2,200,322 | 17,625              | 20,836 | 1,558,084 | 11,419              | 1,927 | 642,238   | 32,682              |
| 平成 2 | 27,686 | 2,532,950 | 23,730              | 22,751 | 1,706,561 | 15,609              | 4,935 | 826,389   | 40,502              |
| 7    | 32,067 | 3,134,693 | 35,435              | 25,486 | 2,003,360 | 21,889              | 6,581 | 1,131,333 | 59,421              |
| 12   | 33,952 | 3,517,529 | 36,317              | 27,101 | 2,210,325 | 20,941              | 6,851 | 1,307,204 | 62,314              |
| 15   | 35,209 | 3,643,462 | 33,926              | 28,289 | 2,353,908 | 20,590              | 6,920 | 1,289,554 | 58,270              |
| 16   | 35,878 | 3,718,991 | 34,669              | 28,932 | 2,421,217 | 21,618              | 6,946 | 1,297,774 | 59,017              |
| 17   | 36,865 | 3,817,368 | 34,950              | 29,869 | 2,512,185 | 22,546              | 6,996 | 1,305,183 | 58,823              |
| 18   | 37,258 | 3,876,377 | 31,220              | 30,303 | 2,557,768 | 20,400              | 6,955 | 1,318,609 | 52,209              |

資料: 税務課

### 35. 固定資産税・町内、町外別納税者数・税額

(単位: 千円)

| 年度    | 納 税 者 数 |        |        | 税 額       |           |           |
|-------|---------|--------|--------|-----------|-----------|-----------|
|       | 総 数     | 町 内    | 町 外    | 総 数       | 町 内       | 町 外       |
| 昭和 55 | 45,090  | 6,716  | 38,374 | 936,500   | 278,187   | 658,313   |
| 60    | 40,587  | 7,532  | 33,055 | 1,208,955 | 408,914   | 800,041   |
| 平成 2  | 44,115  | 8,131  | 35,984 | 1,648,814 | 565,400   | 1,083,414 |
| 7     | 39,260  | 8,483  | 30,777 | 3,020,692 | 792,316   | 2,228,376 |
| 12    | 43,343  | 8,892  | 34,451 | 3,260,301 | 1,044,757 | 2,215,544 |
| 15    | 44,569  | 9,465  | 35,104 | 3,509,891 | 1,055,594 | 2,454,297 |
| 16    | 45,334  | 9,713  | 35,621 | 3,579,760 | 1,067,903 | 2,511,857 |
| 17    | 47,407  | 9,917  | 37,490 | 3,648,731 | 1,109,119 | 2,539,612 |
| 18    | 45,658  | 10,132 | 35,526 | 3,477,638 | 1,065,063 | 2,412,575 |

資料: 税務課

### 36. 償却資産課税標準額

(単位:千円)

| 年 度  | 納税義務者数 | 課 税 標 準 額  |            |            |        |               |              |                     |
|------|--------|------------|------------|------------|--------|---------------|--------------|---------------------|
|      |        | 総 額        | 構築物        | 機 械        | 船 舶    | 車輛及び<br>運 搬 具 | 工具器具<br>及び備品 | 大規模償却資産<br>(総務大臣配分) |
| 昭和55 | 209    | 5,923,674  | 1,349,083  | 1,075,402  | -      | 28,705        | 1,016,530    | 2,453,954           |
| 60   | 291    | 9,465,790  | 2,096,651  | 1,879,218  | -      | 36,306        | 1,952,724    | 3,500,891           |
| 平成 2 | 402    | 26,321,619 | 3,656,135  | 5,250,240  | -      | 85,006        | 3,051,977    | 14,278,261          |
| 7    | 478    | 47,458,117 | 14,789,338 | 8,065,386  | -      | 226,402       | 4,323,252    | 20,053,739          |
| 12   | 496    | 62,785,321 | 13,047,104 | 16,428,907 | -      | 289,431       | 3,783,754    | 29,236,125          |
| 15   | 460    | 52,820,863 | 10,528,203 | 9,426,376  | 20,790 | 198,149       | 3,056,691    | 29,590,654          |
| 16   | 459    | 51,510,350 | 10,813,858 | 8,858,372  | 18,500 | 229,915       | 2,955,258    | 28,634,447          |
| 17   | 439    | 52,873,367 | 11,513,593 | 8,862,631  | 15,439 | 172,379       | 2,914,292    | 29,395,033          |
| 18   | 435    | 50,917,287 | 11,156,077 | 7,183,447  | 12,678 | 169,175       | 2,989,569    | 29,406,341          |

資料: 税務課

### 37. 財政力指数・經常収支比率・実質収支比率及び公債費比率

| 年 度   | 財 政 力 指 数 | 經常収支比率(%) | 実質収支比率(%) | 公債比率(%) |
|-------|-----------|-----------|-----------|---------|
| 昭和 60 | 0.716     | 76.1      | 17.0      | 10.5    |
| 平成 2  | 0.642     | 61.7      | 9.0       | 8.3     |
| 7     | 0.772     | 73.5      | 11.5      | 9.3     |
| 12    | 0.789     | 76.1      | 9.3       | 10.7    |
| 14    | 0.789     | 85.1      | 7.3       | 12.3    |
| 15    | 0.812     | 88.1      | 9.0       | 10.2    |
| 16    | 0.832     | 89.3      | 8.8       | 10.1    |
| 17    | 0.840     | 93.0      | 10.1      | 9.9     |

資料: 企画財政課