











# ごみの分別区分

## ごみの基本的な分別

### （1）収集、受付けできるもの

次の方法で出してください。

分別区分	出し方	参照頁
新聞紙 	分別区分ごとにひもで十字にしばって出してください。	7頁
ダンボール 		7頁
紙パック 		7頁
雑誌・その他の紙 		7頁
資源物 缶 	分別区分ごとに45ℓ以下の透明袋（新聞の文字が容易に読めるくらいの袋）に入れて出してください。	9頁
びん 		9頁
ペットボトル 		10頁
白色トレイ 		10頁
容器包装プラスチック（廃プラ） 		11頁～13頁
燃えるごみ（可燃ごみ） 	燃えるごみ用指定ごみ袋に入れて出してください。（※）	14頁
燃えないごみ（不燃ごみ） 	燃えないごみ用指定ごみ袋に入れて出してください。（※）	15頁～16頁








※広域クリーンセンター大田原に直接ごみを持ち込むときは、指定ごみ袋に入れずに持ち込んでください。ただし、10kgあたり150円のごみ処理手数料がかかります。

### （2）受付けできるもの

各参照頁で確認の上、持ち込み等してください。なお、ごみ処理手数料等がかかるものと、かからないものがあります。詳しくは各参照頁をご覧ください。

また、一部受付けできないものもありますのでご注意ください。

#### ○ごみ処理手数料等がかかるもの

分別区分	参照頁
粗大ごみ 例)  	17頁
家電リサイクル法に基づくもの 例)   	18頁
一時的に大量に出るごみ（引越しや火災等） 例)  	19頁
事業系廃棄物のうち一般廃棄物	20頁

#### ○ごみ処理手数料等がかからないもの

小型家電リサイクル法に基づくもの 例)   	17頁
---	-----

### （3）受付けできないもの

次のものは収集、受付けできません。

分別区分	参照頁
処理困難物 例)   	19頁
事業系廃棄物のうち産業廃棄物	20頁