

平成29年度農家意向調査集計結果

調査実施時期 : 平成29年12月から平成30年3月

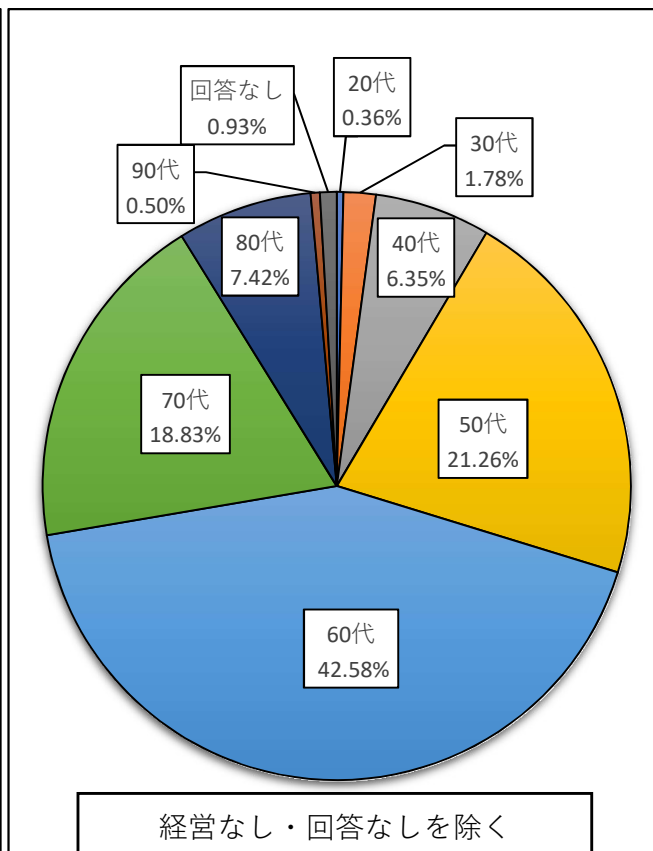
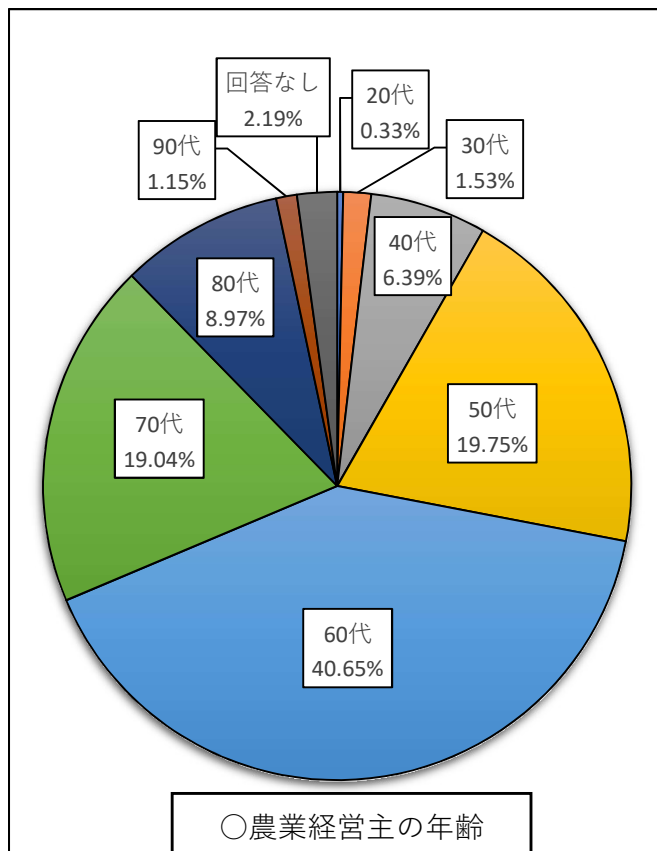
調査件数 : 2, 096 件

○農業経営主の年齢

20代	30代	40代	50代	60代	70代	80代	90代	回答なし	合計
7 人	32 人	134 人	414 人	852 人	399 人	188 人	24 人	46 人	2,096 人
0.33 %	1.53 %	6.39 %	19.75 %	40.65 %	19.04 %	8.97 %	1.15 %	2.19 %	

※問2の経営なし・回答なしを除いた農業経営主の年齢（実耕作者）

20代	30代	40代	50代	60代	70代	80代	90代	回答なし	合計
5 人	25 人	89 人	298 人	597 人	264 人	104 人	7 人	13 人	1,402 人
0.36 %	1.78 %	6.35 %	21.26 %	42.58 %	18.83 %	7.42 %	0.5 %	0.93 %	



○農業経営世帯人数

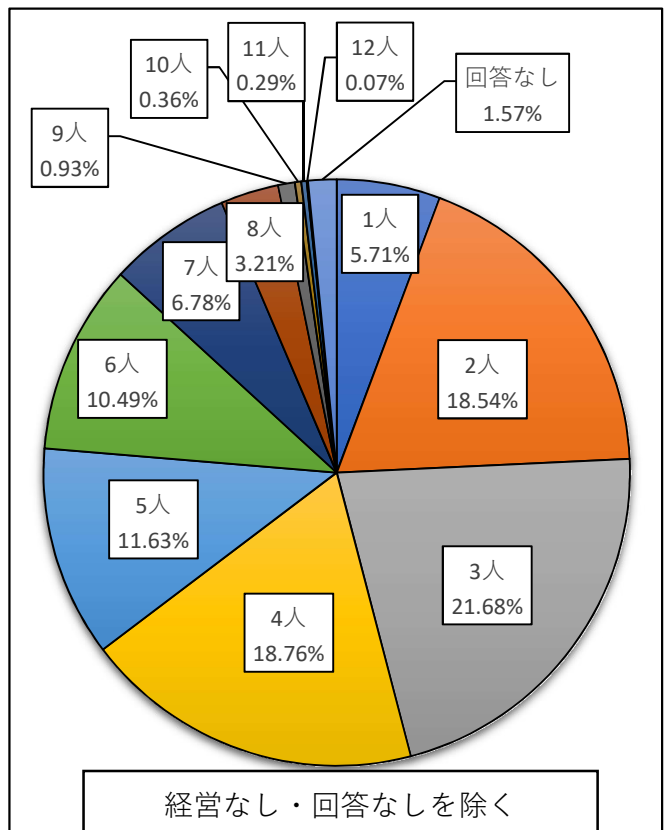
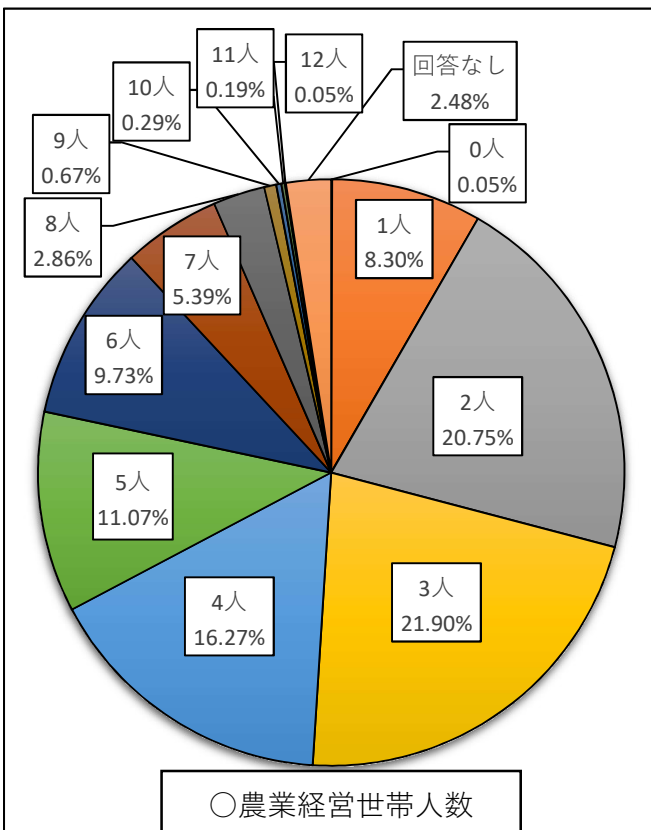
0人	1人	2人	3人	4人	5人	6人	7人	8人	9人
1人	174人	435人	459人	341人	232人	204人	113人	60人	14人
0.05%	8.3%	20.75%	21.9%	16.27%	11.07%	9.73%	5.39%	2.86%	0.67%

10人	11人	12人	回答なし	合計
6人	4人	1人	52人	2,096人
0.29%	0.19%	0.05%	2.48%	

※問2の経営なし・回答なしを除いた農業経営世帯人数（実耕作者）

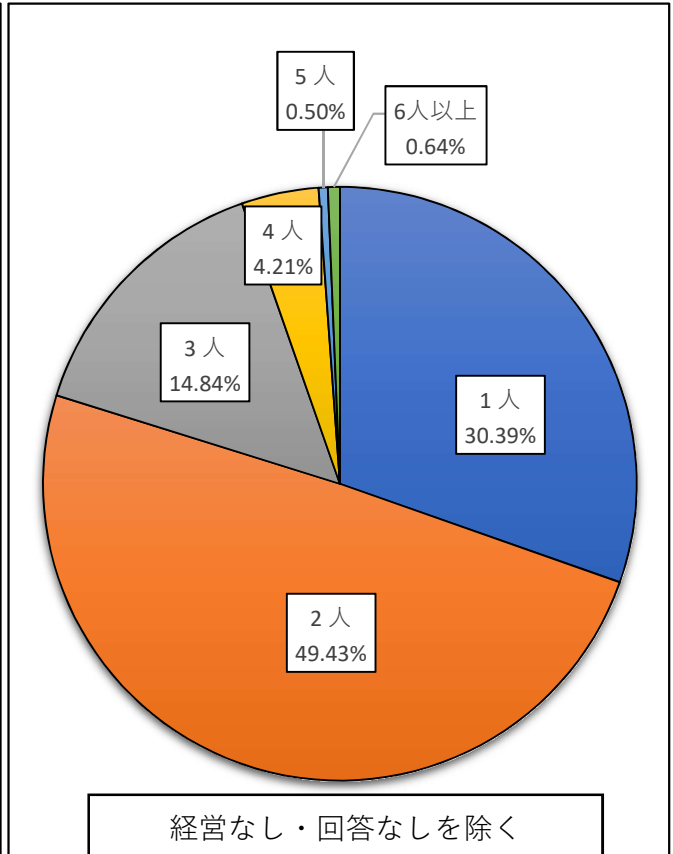
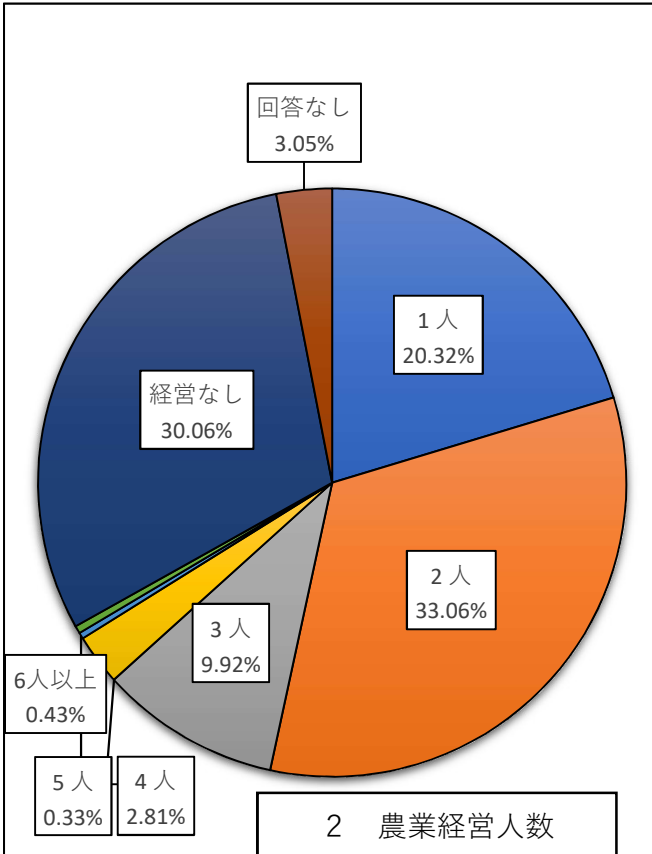
0人	1人	2人	3人	4人	5人	6人	7人	8人	9人
0人	80人	260人	304人	263人	163人	147人	95人	45人	13人
0.0%	5.71%	18.54%	21.68%	18.76%	11.63%	10.49%	6.78%	3.21%	0.93%

10人	11人	12人	回答なし	合計
5人	4人	1人	22人	1,402人
0.36%	0.29%	0.07%	1.57%	



質問2 農業経営人数

1 人	2 人	3 人	4 人	5 人	6人以上	小計	経営なし	回答なし	合計
426 人	693 人	208 人	59 人	7 人	9 人	1,402 人	630 人	64 人	2,096 人
20.32 %	33.06 %	9.92 %	2.81 %	0.33 %	0.43 %		30.06 %	4.56 %	
30.39 %	49.43 %	14.84 %	4.21 %	0.5 %	0.64 %				



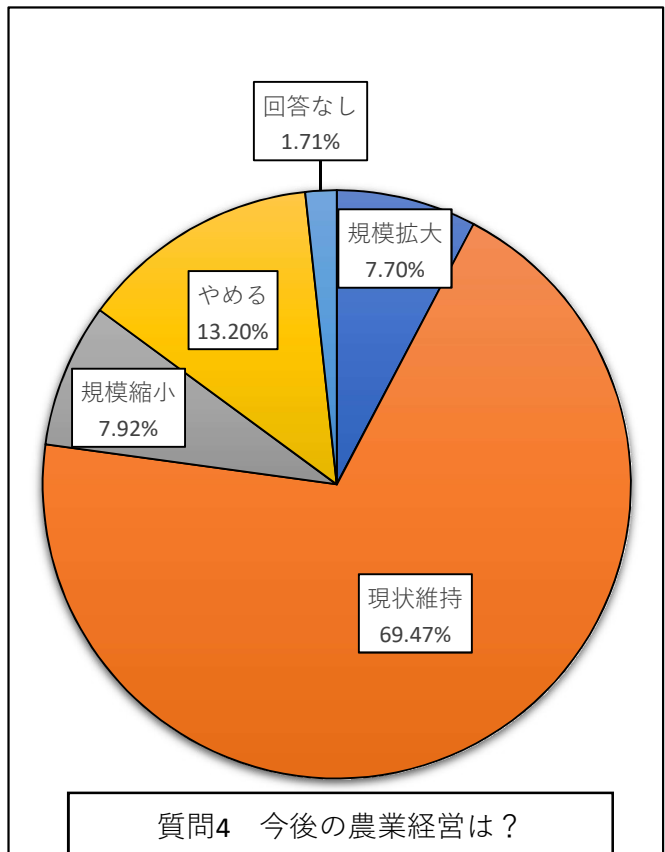
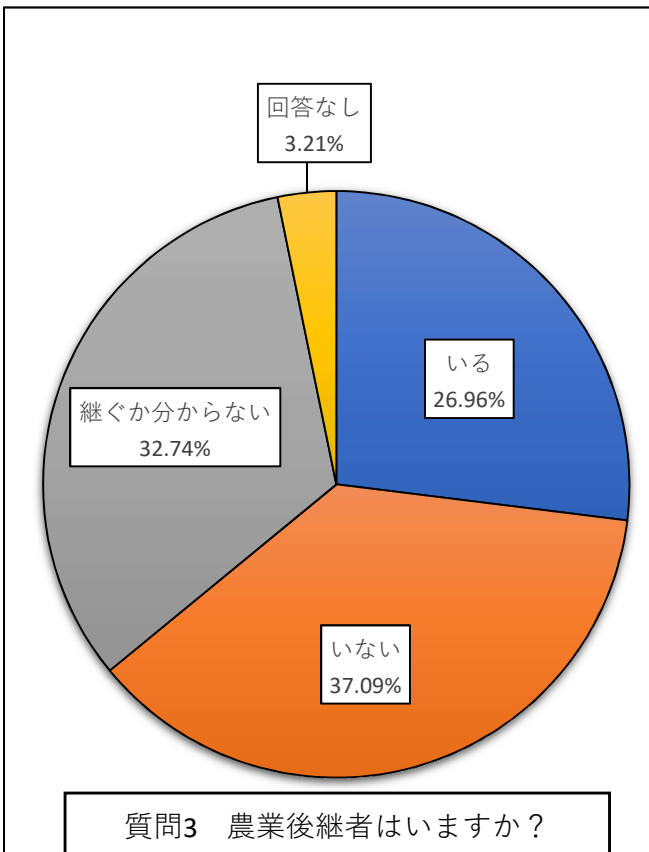
※これ以降は質問2の1人～6人以上と答えた人のみ対象

質問3 農業後継者はいますか。

いる	いない	継ぐか分からない	回答なし	合計
378 人	520 人	459 人	45 人	1,402 人
26.96 %	37.09 %	32.74 %	3.21 %	

質問4 今後どのように農業経営をしていきますか。

規模拡大	現状維持	規模縮小	やめる	回答なし	合計
108 人	974 人	111 人	185 人	24 人	1,402 人
7.7 %	69.47 %	7.92 %	13.2 %	1.71 %	



※これ以降は質問4で規模拡大と答えた人のみ対象

質問5 どのようにして規模拡大を図りますか。(複数回答可)

農地を借りる	農地を購入	新規作物の導入	集落営農・法人化	その他	回答なし	合計
71人	29人	9人	31人	4人	7人	151人
47.02%	19.21%	5.96%	20.53%	2.65%	4.64%	

※これ以降は質問4で規模拡大又は現状維持と答えた人のみ対象

質問6 今後認定農業者を目指しますか

すでに なっている	目指す	目指さない	回答なし	合計
215人	56人	507人	304人	1,082人
19.87%	5.18%	46.86%	28.1%	

