

**令和3年度**

# **町税の概要**



**那 須 町**

## 目 次

1	町税の概要及び人口推移	3
2	令和3年度一般会計予算（当初予算）	4
3	令和2年度一般会計歳入歳出決算	5
4	町税収入の状況	6
	（1）税目別調定額の推移（現年課税分）	6
	（2）令和2年度税目別収入実績	8
5	町 民 税	9
	（1）個人町民税	9
	① 令和3年度普通徴収と特別徴収（当初課税）	9
	② 令和3年度業種別納税義務者数及び課税額	9
	③ 業種別総所得金額・所得割額の推移	10
	④ 令和3年度課税標準額段階別納税義務者	12
	（2）法人町民税	13
	① 令和2年度納税義務者数（均等割）	13
	② 調定額の推移	13
6	固 定 資 産 税	14
	（1）令和3年度課税標準額及び調定額	14
	（2）令和3年度国有資産等所在市町村交付金	14
	（3）令和3年度町内・町外別納税義務者数及び課税額（当初）	14
	（4）土地の課税状況	16
	（5）家屋の課税状況	17
	（6）償却資産の課税状況（課税標準額）	17
7	軽自動車税	18
8	町たばこ税	20

9	入湯税	-----	21
(1)	入湯税の推移（現年課税分）	-----	21
(2)	令和2年度宿泊施設別入湯客数	-----	21
10	令和2年度徴税費（決算額）	-----	22
11	徴収状況	-----	23
(1)	令和2年度督促状発送状況	-----	23
(2)	令和2年度催告書発送状況	-----	24
(3)	令和2年度滞納処分（差押等）執行状況	-----	24
12	国民健康保険税	-----	25
(1)	令和3年度国民健康保険特別会計予算（当初）	-----	25
(2)	令和2年度国民健康保険特別会計歳入歳出決算	-----	26
(3)	国民健康保険税年度別収入実績の推移（現年課税分）	-----	27
(4)	国民健康保険特別会計歳入決算の推移及び税負担額	-----	27
13	後期高齢者医療保険料	-----	28
(1)	令和3年度後期高齢者医療特別会計予算（当初）	-----	28
(2)	令和2年度後期高齢者医療特別会計歳入歳出決算	-----	28
14	介護保険料	-----	29
(1)	令和3年度介護保険特別会計予算（当初）	-----	29
(2)	令和2年度介護保険特別会計歳入歳出決算	-----	30
(3)	第7期介護保険料段階設定及び保険料額	-----	31
(4)	段階別賦課状況	-----	31
15	納税貯蓄組合加入状況	-----	32
16	口座振替利用状況	-----	32
17	収納方法別の納付状況（令和2年度）	-----	32
18	税証明関係	-----	33

# 1 町税の概要及び人口推移

## 【町税の概要】

令和2年度一般会計歳入決算額	18,419,937 千円
うち町税収入額	5,047,117 千円
歳入に占める割合	27.40 %

(単位：千円・%)

税目	令和元年度 収入額	令和2年度 収入額	比較	令和2年度	
				伸び率	構成比
町民税	1,352,777	1,316,670	-36,107	-2.67	26.44
固定資産税	3,412,108	3,284,328	-127,780	-3.74	65.95
軽自動車税	94,355	98,085	3,730	3.95	1.97
町たばこ税	166,039	160,844	-5,195	-3.13	3.23
特別土地保有税	—	—	—	—	—
入湯税	199,839	120,047	-79,792	-39.94	2.41
合計	5,225,118	4,979,974	-245,144	-4.69	100.00

## 【人口】

住民基本台帳 各年4月1日現在 (単位：人)

区分／年次	平成29年	平成30年	令和元年	令和2年	令和3年
人口	25,816	25,440	25,194	24,913	24,679
男	12,773	12,615	12,498	12,385	12,276
女	13,043	12,825	12,696	12,528	12,403
世帯数(戸)	10,236	10,257	10,305	10,378	10,458
1km <sup>2</sup> 当り人口	69.33	68.32	67.66	66.91	66.28

※「1km<sup>2</sup>当り人口」は、町面積372.34km<sup>2</sup>で計算しています。

## 2 令和3年度一般会計予算(当初予算)

( 歳 入 )

(単位：千円)

科 目		予 算 額	構 成 比
1	町 税	4,613,560	36.17%
2	地 方 譲 与 税	163,500	1.28%
3	利 子 割 交 付 金	1,500	0.01%
4	配 当 割 交 付 金	8,000	0.06%
5	株式等譲渡所得割交付金	4,000	0.03%
6	法 人 事 業 税 交 付 金	20,000	0.16%
7	地 方 消 費 税 交 付 金	580,000	4.55%
8	ゴルフ場利用税交付金	40,000	0.31%
9	環 境 性 能 割 交 付 金	11,000	0.09%
10	地 方 特 例 交 付 金	9,000	0.07%
11	地 方 交 付 税	1,820,000	14.27%
12	交通安全対策特別交付金	2,600	0.02%
13	分 担 金 及 び 負 担 金	503,743	3.95%
14	使 用 料 及 び 手 数 料	197,958	1.55%
15	国 庫 支 出 金	1,073,329	8.41%
16	県 支 出 金	860,711	6.75%
17	財 産 収 入	16,271	0.13%
18	寄 附 金	7	0.00%
19	繰 入 金	935,001	7.33%
20	繰 越 金	300,000	2.35%
21	諸 収 入	384,720	3.02%
22	町 債	1,210,100	9.49%
歳 入 合 計		12,755,000	100.00%

( 歳 出 )

(単位：千円)

科 目		予 算 額	構 成 比
1	議 会 費	102,905	0.81%
2	総 務 費	1,705,273	13.37%
3	民 生 費	4,122,904	32.32%
4	衛 生 費	1,507,919	11.82%
5	労 働 費	792	0.01%
6	農 林 水 産 業 費	521,186	4.09%
7	商 工 費	681,333	5.34%
8	土 木 費	932,600	7.31%
9	消 防 費	729,735	5.72%
10	教 育 費	1,269,887	9.96%
11	災 害 復 旧 費	32,662	0.26%
12	公 債 費	1,127,803	8.84%
13	諸 支 出 金	1	0.00%
14	予 備 費	20,000	0.16%
歳 出 合 計		12,755,000	100.00%

### 3 令和2年度一般会計歳入歳出決算

( 歳 入 )

(単位：千円)

科 目	予 算 額	決 算 額	構 成 比
1 町 税	4,384,817	5,047,117	27.40%
2 地 方 譲 与 税	163,500	186,003	1.01%
3 利 子 割 交 付 金	1,500	2,005	0.01%
4 配 当 割 交 付 金	8,000	9,428	0.05%
5 株 式 等 譲 渡 所 得 割 交 付 金	4,000	10,826	0.06%
6 法 人 事 業 税 交 付 金	13,000	13,378	
7 地 方 消 費 税 交 付 金	545,000	585,067	3.18%
8 ゴ ル フ 場 利 用 税 交 付 金	44,000	47,272	0.26%
9 環 境 性 能 割 交 付 金	11,000	15,679	0.09%
10 地 方 特 例 交 付 金	18,900	19,115	0.10%
11 地 方 交 付 税	2,891,601	2,932,149	15.92%
12 交 通 安 全 対 策 特 別 交 付 金	2,600	2,847	0.02%
13 分 担 金 及 び 負 担 金	547,716	489,010	2.65%
14 使 用 料 及 び 手 数 料	201,658	197,139	1.07%
15 国 庫 支 出 金	4,424,526	4,236,549	23.00%
16 県 支 出 金	1,021,656	813,237	4.41%
17 財 産 収 入	49,428	46,201	0.25%
18 寄 附 金	301,019	313,702	1.70%
19 繰 入 金	579,008	564,928	3.07%
20 繰 越 金	1,078,281	1,078,281	5.85%
21 諸 収 入	580,891	647,504	3.52%
22 町 債	1,676,000	1,162,500	6.31%
歳 入 合 計	18,548,101	18,419,937	100.00%

( 歳 出 )

(単位：千円)

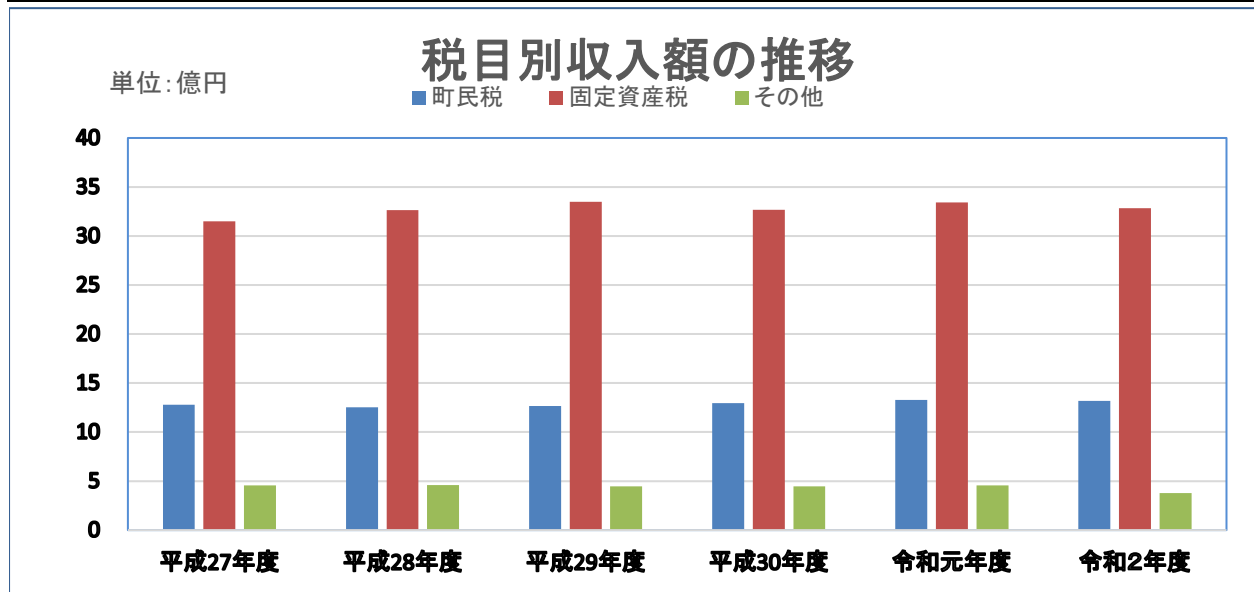
科 目	予 算 額	決 算 額	構 成 比
1 議 会 費	103,525	100,826	0.58%
2 総 務 費	4,899,457	4,768,318	27.57%
3 民 生 費	4,171,418	3,929,890	22.73%
4 衛 生 費	2,387,171	2,341,268	13.54%
5 労 働 費	792	759	0.00%
6 農 林 水 産 業 費	614,235	511,960	2.96%
7 商 工 費	1,274,667	1,093,505	6.32%
8 土 木 費	979,682	825,736	4.78%
9 消 防 費	776,842	687,844	3.98%
10 教 育 費	1,331,628	1,246,899	7.21%
11 災 害 復 旧 費	906,479	718,371	4.15%
12 公 債 費	1,096,533	1,066,870	6.17%
13 諸 支 出 金	1	0	0.00%
14 予 備 費	5,671	0	0.00%
歳 出 合 計	18,548,101	17,292,246	100.00%

## 4 町税収入の状況

(1) 税目別調定額の推移（現年課税分）

（単位：千円）

税目	平成27年度		平成28年度		平成29年度		
	調定額	収入額	調定額	収入額	調定額	収入額	
町民税	個人	978,203	950,176 ( 97.13% )	987,769	966,412 ( 97.84% )	1,010,304	989,078 ( 97.90% )
	法人	330,204	328,200 ( 99.39% )	288,455	285,821 ( 99.09% )	280,544	276,663 ( 98.62% )
	計	1,308,407	1,278,376 ( 97.70% )	1,276,224	1,252,233 ( 98.12% )	1,290,848	1,265,741 ( 98.05% )
固定資産税	固定資産税	3,240,611	3,146,442 ( 97.09% )	3,344,016	3,260,810 ( 97.51% )	3,428,809	3,339,711 ( 97.40% )
	国有資産等所在市町村交付金及び納付金	4,521	4,521 ( 100.00% )	4,742	4,742 ( 100.00% )	7,967	7,967 ( 100.00% )
	計	3,245,132	3,150,963 ( 97.10% )	3,348,758	3,265,552 ( 97.52% )	3,436,776	3,347,678 ( 97.41% )
軽自動車税	69,045	67,036 ( 97.09% )	86,761	83,599 ( 96.36% )	89,642	86,516 ( 96.51% )	
町たばこ税	193,282	193,282 ( 100.00% )	177,582	177,582 ( 100.00% )	167,097	167,097 ( 100.00% )	
入湯税	200,533	196,757 ( 98.12% )	199,865	198,764 ( 99.45% )	194,100	193,228 ( 99.55% )	
合計	5,016,399	4,886,414 ( 97.41% )	5,089,190	4,977,730 ( 97.81% )	5,178,463	5,060,260 ( 97.72% )	
備考	固定資産評価替						

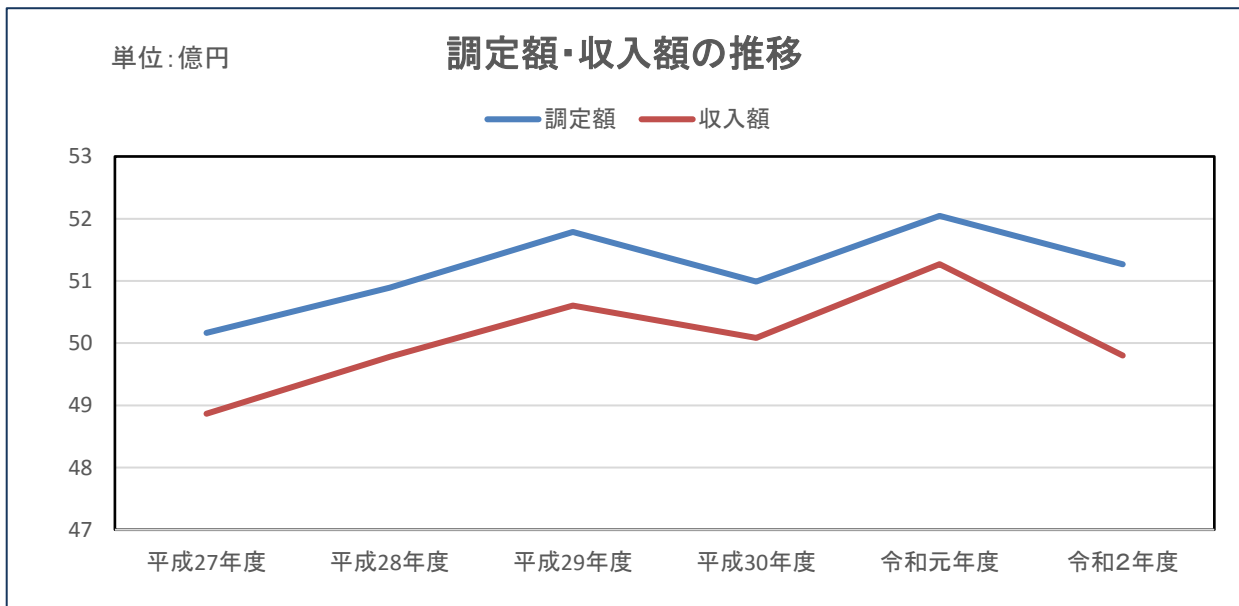


(単位：千円)

税 目		平成30年度		令和元年度		令和2年度	
		調 定 額	収 入 額	調 定 額	収 入 額	調 定 額	収 入 額
町 民 税	個 人	1,023,152	1,007,176 ( 98.44% )	1,028,920	1,012,538 ( 98.41% )	1,035,870	1,024,486 ( 98.90% )
	法 人	288,717	287,103 ( 99.44% )	315,206	313,860 ( 99.57% )	298,246	292,185 ( 97.97% )
	計	1,311,869	1,294,279 ( 98.66% )	1,344,126	1,326,398 ( 98.68% )	1,334,116	1,316,671 ( 98.69% )
固 定 資 産 税	固定資産税	3,328,175	3,258,574 ( 97.91% )	3,390,711	3,333,471 ( 98.31% )	3,400,755	3,273,807 ( 96.27% )
	国有資産等所 在市町村交付 金及び納付金	9,854	9,854 ( 100.00% )	10,592	10,592 ( 100.00% )	10,521	10,521 ( 100.00% )
	計	3,338,029	3,268,428 ( 97.91% )	3,401,303	3,344,063 ( 98.32% )	3,411,276	3,284,328 ( 96.28% )
軽自動車税		91,665	88,798 ( 96.87% )	94,666	92,285 ( 97.48% )	99,436	98,085 ( 98.64% )
町たばこ税		162,068	162,068 ( 100.00% )	166,039	166,039 ( 100.00% )	160,844	160,844 ( 100.00% )
入 湯 税		195,472	194,619 ( 99.56% )	198,393	198,089 ( 99.85% )	121,072	120,046 ( 99.15% )
合 計		5,099,103	5,008,192 ( 98.22% )	5,204,527	5,126,874 ( 98.51% )	5,126,744	4,979,974 ( 97.14% )
備 考		固定資産評価替					

(現年課税のみ)

※収入額欄の( )は収納率





## (2) 令和2年度税目別収入実績

(単位：千円)

税 目		調 定 額	収 入 額	不納欠損額	未収入額	収入率	前年度収入率	
町 民 税	個 人	現年分	1,035,870	1,024,486	164	11,220	98.90%	98.41%
		滞繰分	48,460	15,453	11,241	21,766	31.89%	41.04%
		計	1,084,330	1,039,939	11,405	32,986	95.91%	95.20%
	法 人	現年分	298,246	292,185	0	6,061	97.97%	99.57%
		滞繰分	18,350	1,056	885	16,409	5.75%	7.40%
		計	316,596	293,241	885	22,470	92.62%	94.45%
	合 計		1,400,926	1,333,180	12,290	55,456	95.16%	95.02%
固 定 資 産 税	固定資産税	現年分	3,400,755	3,273,807	6,415	120,533	96.27%	98.31%
		滞繰分	264,327	47,101	58,357	158,869	17.82%	23.59%
		計	3,665,082	3,320,908	64,772	279,402	90.61%	92.45%
	国有資産等所 在市町村交付 金及び納付金	現年分	10,521	10,521	0	0	100.00%	100.00%
	合 計		3,675,603	3,331,429	64,772	279,402	90.64%	92.48%
軽 自 動 車 税	種別割	現年分	96,236	94,885	84	1,267	98.60%	97.46%
		滞繰分	7,939	2,172	1,510	4,257	25.37%	25.37%
	環境性能割	現年分	3,200	3,200	0	0	100.00%	100.00%
		計	107,375	100,257	1,594	5,524	93.37%	91.76%
町たばこ税		現年分	160,844	160,844	0	0	100.00%	100.00%
入 湯 税		現年分	121,072	120,047	0	1,025	99.15%	99.85%
		滞繰分	13,748	1,360	0	12,388	9.89%	11.52%
		計	134,820	121,407	0	13,413	90.05%	93.56%
総 計		現年分	5,126,744	4,979,975	6,663	140,106	97.14%	98.51%
		滞繰分	352,824	67,142	71,993	213,689	19.03%	25.11%
		計	5,479,568	5,047,117	78,656	353,795	92.11%	93.38%

資料：決算書

## 5 町 民 税

### (1) 個人町民税

#### ① 令和3年度普通徴収と特別徴収 (R3.7.1現在)

(単位：人・千円)

区 分	均等割のみ		均等割と所得割		計	
	納税義務者	調定額	納税義務者	調定額	納税義務者	調定額
普通徴収	10,557	36,950	4,332	265,758	14,889	302,708
特別徴収	463	1,620	6,447	667,333	6,910	668,953
計	11,020	38,570	10,779	933,091	21,799	971,661

#### ② 令和3年度業種別納税義務者数及び課税額 (R3.7.1現在)

(単位：人・千円)

業 種 別	納税義務者	総所得金額		課 税 額	左のうち均等割のみ 納税義務者	業種別 税額比率
		分離譲渡所得金額				
給 与 所 得 者	8,540	21,385,771		742,284	740	74.18%
営 業 等 所 得 者	595	1,409,870		49,654	118	4.96%
農 業 所 得 者	227	532,970		18,512	81	1.85%
その他の所得者	2,671	3,297,686		120,586	734	12.05%
分離譲渡所得者 (納税義務者数は内数)	117	503,094		37,207	33	3.72%
		600,944				
家 屋 敷 課 税	9,273	—		32,456	9,273	3.24%
合 計	21,423	27,129,391		1,000,699	10,979	100.00%
		600,944				

※過年度課税分を除く

資料：市町村課税状況等の調

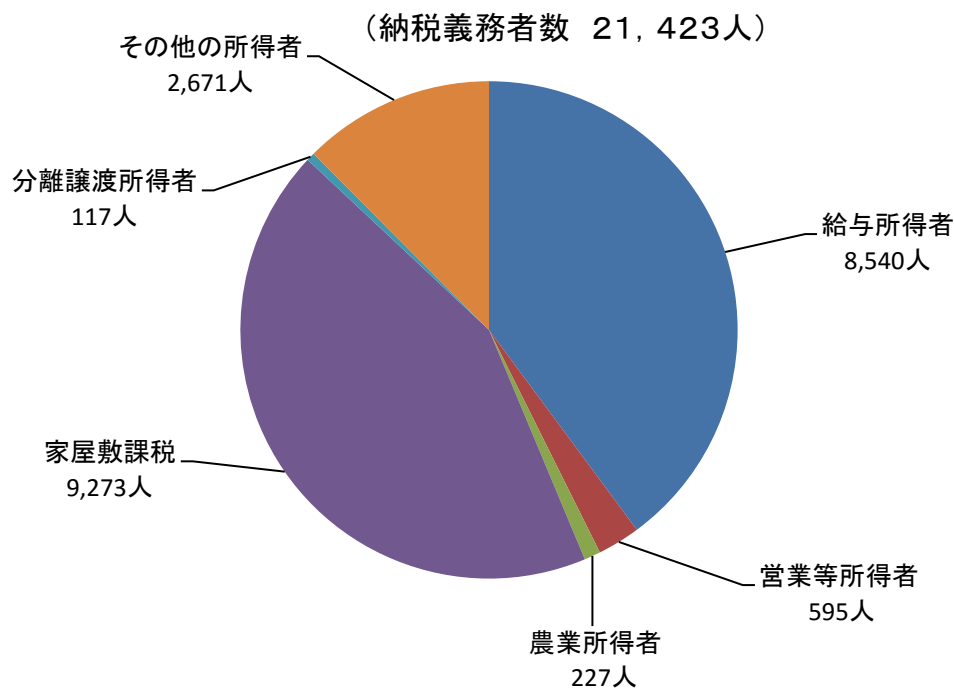
③ 業種別総所得金額・所得割額の推移（R3.7.1現在）

（単位：千円）

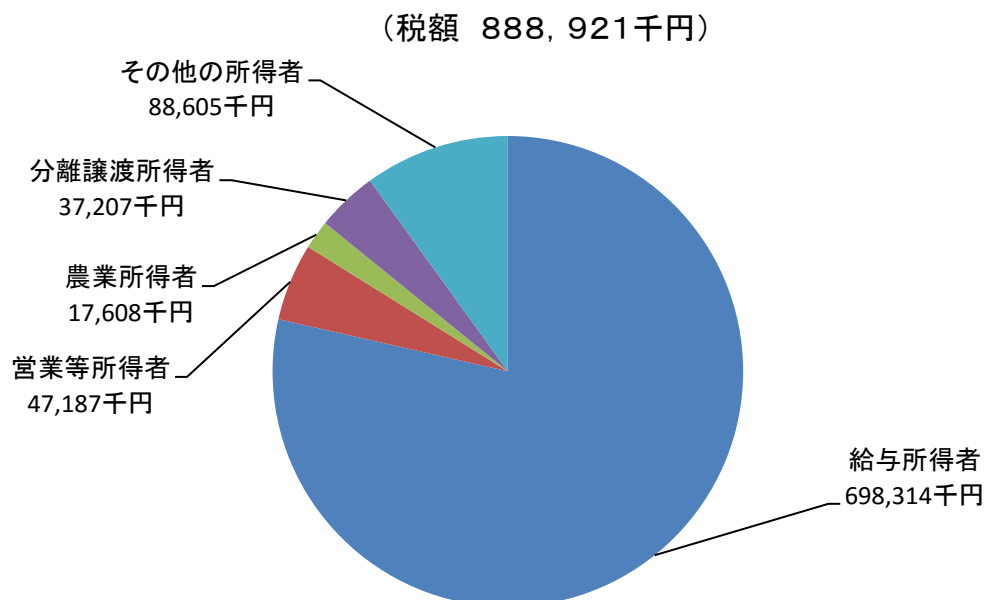
区 分		平成29年度	平成30年度	令和元年度	令和2年度	令和3年度
給与所得者	人員(人)	7,906	7,917	7,953	7,956	7,770
	総所得金額	20,776,509	21,078,738	21,357,924	21,386,428	21,385,771
	所得割額	723,425	734,502	736,412	739,640	698,314
営業等 所得者	人員(人)	491	487	507	473	474
	総所得金額	1,460,421	1,425,235	1,458,474	1,459,095	1,409,870
	所得割額	51,474	49,614	49,928	53,205	47,187
農業所得者	人員(人)	224	223	206	193	144
	総所得金額	788,892	696,039	648,852	606,460	532,970
	所得割額	27,334	21,868	20,507	19,039	17,608
その他の 所得者	人員(人)	1,763	1,772	1,832	1,842	1,855
	総所得金額	2,891,077	2,903,126	3,056,959	3,094,618	3,297,686
	所得割額	80,838	81,469	85,447	86,091	88,605
分離譲渡 所得者	人員(人)	126	122	133	113	117
	総所得金額	327,185	461,309	423,304	545,060	503,094
	分離所得額	771,234	821,312	915,556	904,504	600,949
	所得割額	34,168	42,503	42,144	48,609	37,207
合 計	人員(人)	10,510	10,521	10,631	10,577	10,360
	総所得金額	26,244,084	26,564,447	26,945,513	27,091,661	27,129,391
	分離所得額	771,234	821,312	915,556	904,504	600,949
	所得割額	917,239	929,956	934,438	946,584	888,921

資料：市町村課税状況等の調

## 令和3年度業種別納税義務者の割合



## 令和3年度業種別町民税所得割額の割合



④ 令和3年度課税標準額段階別納税義務者（R3.7.1現在）

（単位：人・千円）

課税標準額の段階	人 数	総 所 得 金 額	所 得 割 額	各段階の税額比
10万円以下	535	427,219	4,303	0.48%
10万円を超え100万円以下	4,604	6,747,083	139,892	15.74%
100万円を超え200万円以下	3,062	7,877,675	247,385	27.83%
200万円を超え300万円以下	1,128	4,433,928	160,600	18.07%
300万円を超え400万円以下	534	2,796,284	108,479	12.20%
400万円を超え550万円以下	244	1,572,158	66,861	7.52%
550万円を超え700万円以下	88	713,629	31,545	3.55%
700万円を超え1,000万円以下	81	834,713	38,576	4.34%
1,000万円を超える	84	1,726,702	91,280	10.27%
合 計	10,360	27,129,391	888,921	100.00%

資料：市町村課税状況等の調

(2) 法人町民税

① 令和2年度納税義務者数 (均等割)

(R3.7.1現在)

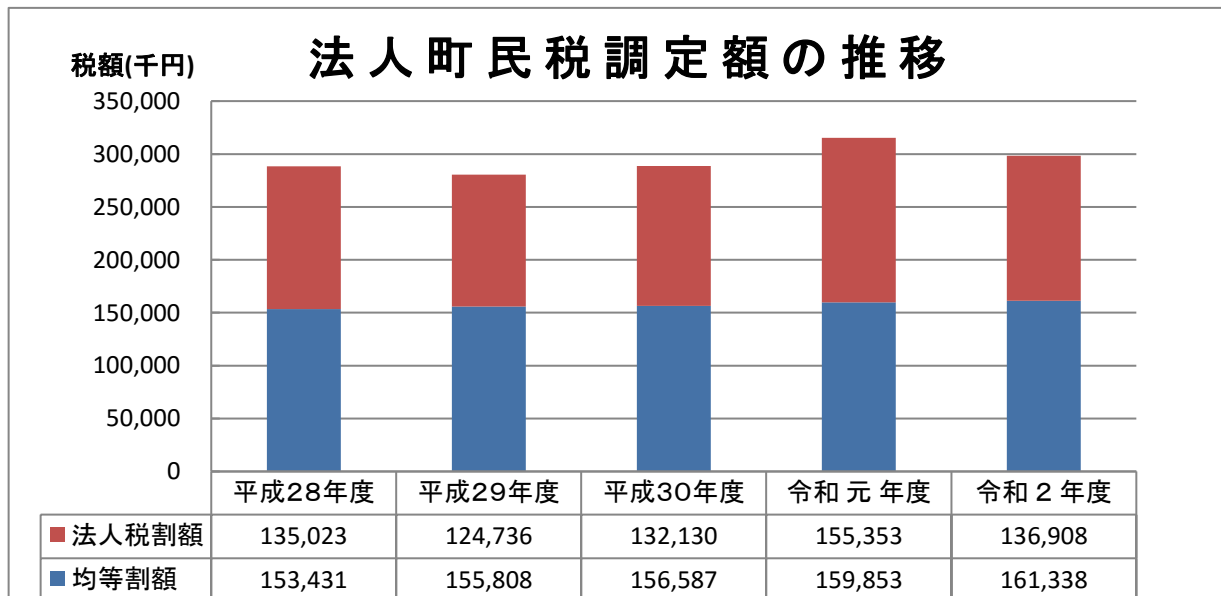
法人区分	1号	2号	3号	4号	5号
税額	6万円	14.4万円	15.6万円	18万円	19.2万円
納税義務者数(人)	1,182	8	341	22	56

法人区分	6号	7号	8号	9号	計
税額	48万円	49.2万円	210万円	360万円	
納税義務者数(人)	7	60	3	5	1,684

② 調定額の推移

(単位：千円)

年度 \ 区分	均等割額	法人税割額	合計
平成28年度	153,431	135,023	288,454
平成29年度	155,808	124,736	280,544
平成30年度	156,587	132,130	288,717
令和元年度	159,853	155,353	315,206
令和2年度	161,338	136,908	298,246



## 6 固定資産税

### (1) 令和3年度課税標準額及び調定額

(単位：千円)

区分	納税義務者(人)	課税標準額	当初調定額	調定構成比(%)
土地	31,799	59,013,268	820,125	31.20
家屋	22,939	98,680,099	1,374,761	52.30
償却資産	709	31,286,468	433,720	16.50
合計	39,012	188,961,103	2,628,606	100.00

資料：当初調定（大臣配分を除く）

### (2) 令和3年度国有資産等所在市町村交付金

(単位：円)

区分	交付金	区分	交付金
栃木県	34,400	関東地方環境事務所	6,100
関東森林管理局	5,005,000	宮内庁	441,700
関東財務局	39,900	皇宮警察本部	193,200
荒川区	4,800,700		
合計		10,521,000	

資料：当初調定

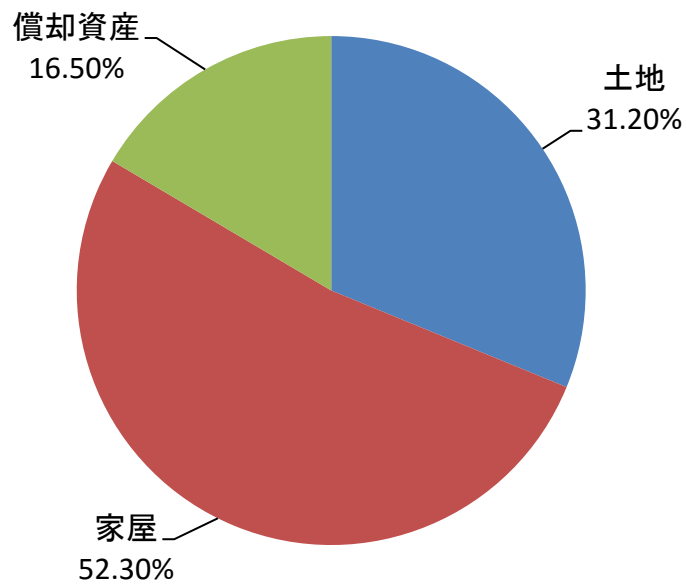
### (3) 令和3年度町内・町外別納税義務者数及び課税額（当初）

区分	町内	町外	計
納税義務者数(人)	11,187 ( 28.68% )	27,825 ( 71.32% )	39,012 ( 100.00% )
課税額(千円)	960,118 ( 36.53% )	1,668,488 ( 63.47% )	2,628,606 ( 100.00% )

資料：当初調定（大臣配分を除く）

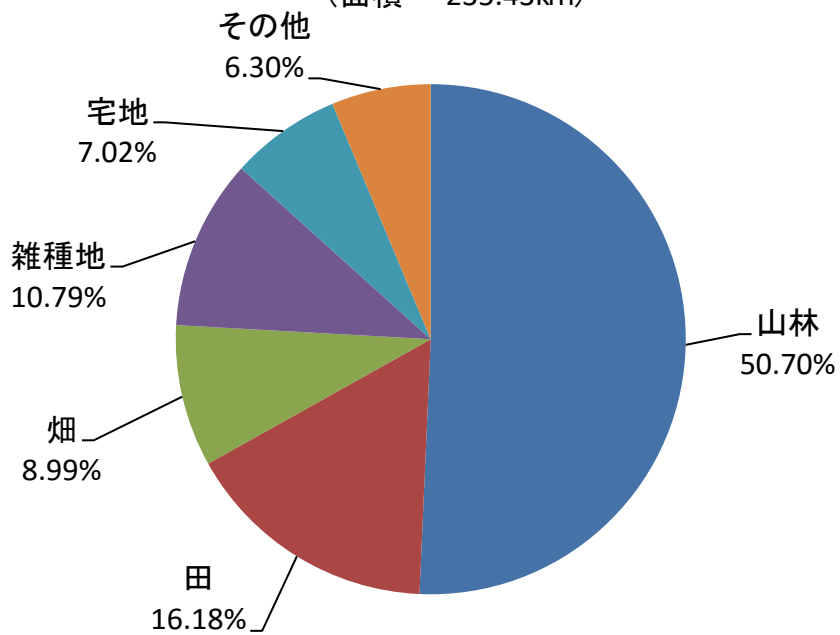
## 令和3年度資産別調定額の割合

(調定額 2,628,606千円)



## 令和3年度地目別評価面積の割合

(面積 235.43km<sup>2</sup>)





(4) 土地の課税状況

令和3年度評価の概要（土地）

区 分		評価地積 (㎡)	筆数 (筆)	決定価格 (千円)	課税標準額 (千円)	平均価格 (円/㎡)	最高価格 (円/㎡)
田	一般田	38,093,943	25,682	4,330,444	4,329,585	114	160
	介在田	1,887	3	2,778	1,944	1,472	1,984
	計	38,095,830	25,685	4,333,222	4,331,529		
畑	一般畑	21,173,158	14,075	804,463	803,859	38	58
	介在畑	0	0	0	0	0	0
	計	21,173,158	14,075	804,463	803,859		
宅 地	住宅用地 小規模	3,166,917	17,421	14,407,247	2,386,732	4,549	19,815
	住宅用地 一般	6,742,007	20,068	29,007,969	9,621,599	4,303	19,815
	非住宅用地	6,624,520	10,363	29,039,849	20,147,587	4,384	20,766
	計	16,533,444	47,852	72,455,065	32,155,918	4,382	20,766
鉱泉地		299	83	60,378	60,378	201,933	3,059,404
池沼		253,062	266	3,543	3,543	14	14
山林		119,355,702	88,305	2,061,688	2,061,657	17	34
牧場		707,730	158	17,541	12,359	25	100
原野		13,898,436	15,272	242,522	242,503	17	33
雑 種 地	ゴルフ場用地	4,867,884	488	4,538,273	3,085,077	932	1,047
	遊園地	269,945	125	279,832	60,891	1,037	1,183
	鉄道用地	666,604	1,045	199,760	199,760	300	300
	その他	19,604,601	38,841	26,876,670	18,459,210	1,371	4,132
	計	25,409,034	40,499	31,894,535	21,804,938	1,255	4,132
合 計		235,426,695	232,195	111,872,957	61,476,684	475	

資料：概要調書

(5) 家屋の課税状況

ア 令和3年度評価の概要(家屋)

木造非木造の別	課税区分	棟数(棟)	床面積(m <sup>2</sup> )	評価額(千円)	平均単価(円/m <sup>2</sup> )
木造家屋	免税点未満	2,592	155,270	1,207,112	7,774
	免税点以上	30,821	2,662,932	49,954,643	18,759
非木造家屋	免税点未満	550	169,666	9,181,345	54,114
	免税点以上	6,899	1,220,349	50,021,599	40,990
合計	免税点未満	3,142	324,936	10,388,457	31,971
	免税点以上	37,720	3,883,281	99,976,242	25,745

資料：概要調書

イ 令和2年中に新築した家屋(増築を含む)

区分	棟数(棟)	延床面積(m <sup>2</sup> )	評価額(千円)	平均単価(円/m <sup>2</sup> )
木造	140	14,081	988,216	70,181
非木造	30	2,288	161,216	70,462
合計	170	16,369	1,149,432	70,220

資料：概要調書

(6) 償却資産の課税状況(課税標準額)

(単位：千円)

年次	平成29年度	平成30年度	令和元年度	令和2年度	令和3年度
納税義務者数(人)	647	703	755	808	718
構築物	7,727,326	7,969,893	7,885,796	9,115,736	7,674,422
機械及び装置	20,260,554	22,248,935	24,194,334	23,145,998	20,337,399
船舶	3,114	2,882	2,638	7,016	6,483
車輛及び運搬具	126,872	140,562	145,522	160,787	136,179
工具器具及び備品	2,763,006	3,319,901	3,870,083	3,963,642	3,131,985
小計	30,880,872	33,682,173	36,098,373	36,393,179	31,286,468
総務大臣配分分	29,275,885	29,489,675	29,015,094	28,447,167	28,283,973
合計	60,156,757	63,171,848	65,113,467	64,840,346	59,570,441

資料：概要調書

## 7 軽自動車税

令和3年度課税状況「種別割」 (R3.7.1現在)

(単位：台・円)

区分 車種別		総台数	非課税 台数	課税免除 台数	課税 台数	税額	調定額		
原付 自転車	50cc以下	998	4	7	987	2,000	1,974,000		
	51cc～90cc	104	1	1	102	2,000	204,000		
	91cc～125cc	184	1	0	183	2,400	439,200		
	ミニカー	39	0	0	39	3,700	144,300		
	小計	1,325	6	8	1,311	—	2,761,500		
軽自動車	二輪車	467	1	0	466	3,600	1,677,600		
	三輪車	3	0	0	3	4,600	13,800		
	四輪車	乗用	自家用	2,627	3	45	2,579	7,200	18,568,800
			営業用	0	0	0	0	5,500	0
		貨物	自家用	966	15	6	945	4,000	3,780,000
			営業用	22	0	0	22	3,000	66,000
	小計	3,615	18	51	3,546	—	22,414,800		
	(新税率適用分) 四輪車	乗用	自家用	1,885	2	18	1,865	10,800	20,142,000
			営業用	0	0	0	0	6,900	0
		貨物	自家用	853	5	0	848	5,000	4,240,000
営業用			15	0	0	15	3,800	57,000	
小計		2,753	7	18	2,728	—	24,439,000		
(重課適用分) 四輪車	乗用	自家用	2,051	6	32	2,013	12,900	25,967,700	
		営業用	2	0	0	2	8,200	16,400	
	貨物	自家用	2,127	14	13	2,100	6,000	12,600,000	
		営業用	6	0	0	6	4,500	27,000	
	小計	4,186	20	45	4,121	—	38,611,100		
四輪課税適用分(75%) 軽自動車	乗用	自家用	0	0	0	0	2,700	0	
		営業用	0	0	0	0	1,800	0	
	貨物	自家用	0	0	0	0	1,300	0	
		営業用	0	0	0	0	1,000	0	
	小計	0	0	0	0	—	0		

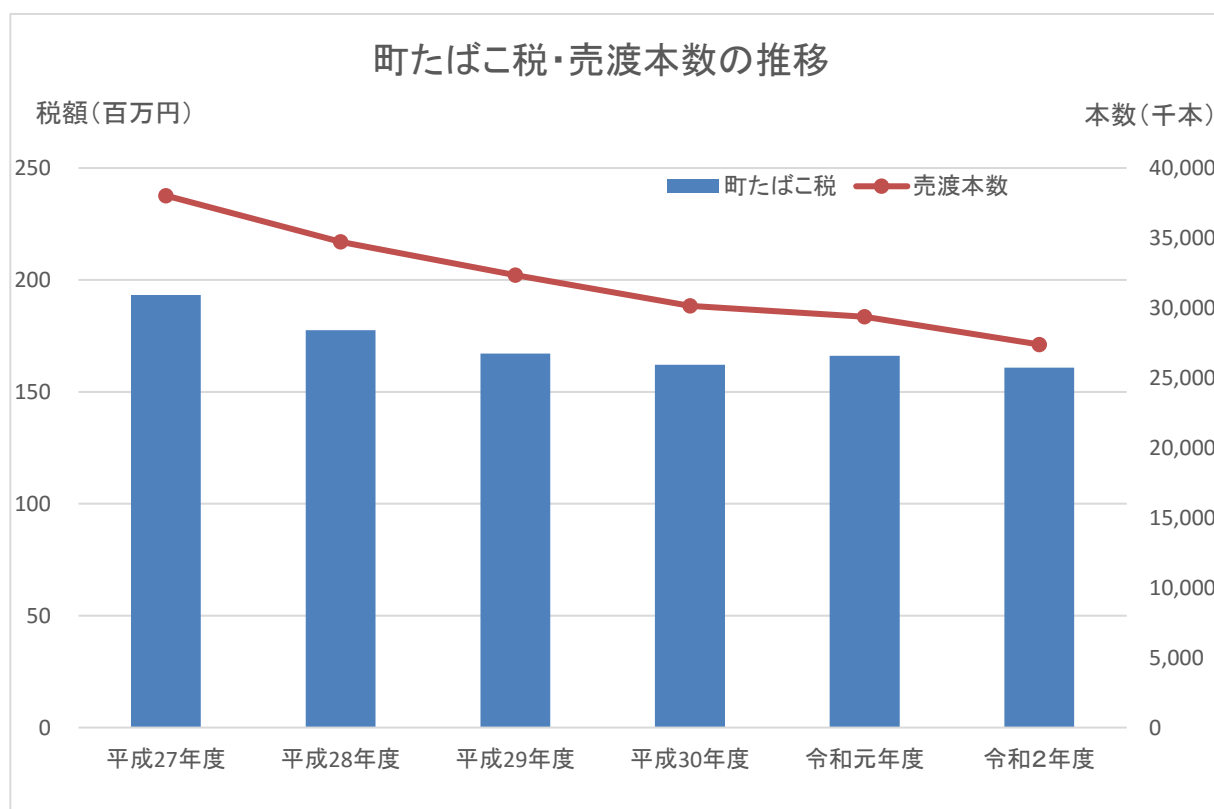
車種別			区分		総台数	非課税台数	課税免除台数	課税台数	税額	調定額
軽自動車	四輪車 課税適用分 (50%)	乗用	自家用		27	0	1	26	5,400	140,400
			営業用		0	0	0	0	3,500	0
		貨物	自家用		0	0	0	0	2,500	0
			営業用		0	0	0	0	1,900	0
		小計				27	0	1	26	—
	四輪車 課税適用分 (25%)	乗用	自家用		162	1	3	158	8,100	1,279,800
			営業用		0	0	0	0	5,200	0
		貨物	自家用		3	0	0	3	3,800	11,400
			営業用		3	0	0	3	2,900	8,700
		小計				168	1	3	164	—
四輪車計					10,749	46	118	10,585	—	86,905,200
小型特殊	農耕作業用			1,618	7	2	1,609	2,400	3,861,600	
	その他のもの (特殊作業用)			140	4	0	136	5,900	802,400	
	小計			1,758	11	2	1,745	—	4,664,000	
ボート・トレーラー					13	0	0	13	3,600	46,800
二輪の小型自動車					484	2	0	482	6,000	2,892,000
合計					14,799	66	128	14,605	—	98,960,900

## 8 町たばこ税

### (1) 令和2年度月別税額

(単位：千円)

区 分	4 月	5 月	6 月	7 月	8 月	9 月	10月
税額	13,017	12,846	12,730	13,301	15,027	14,313	16,929
区 分	11月	12月	1月	2月	3月	合 計	
税額	11,768	13,656	14,131	11,799	11,327	160,844	



### (2) 町たばこ税・売渡本数の推移

(単位：千円、千本)

年度	平成27年度	平成28年度	平成29年度	平成30年度	令和元年度	令和2年度	
税額	193,281	177,582	167,097	162,068	166,039	160,844	
売渡本数 (千本)	旧三級品以外	35,868	32,851	30,752	28,828	28,677	27,384
	旧三級品	2,159	1,880	1,590	1,323	694	
	合計	38,027	34,731	32,342	30,151	29,371	27,384

## 9 入 湯 税

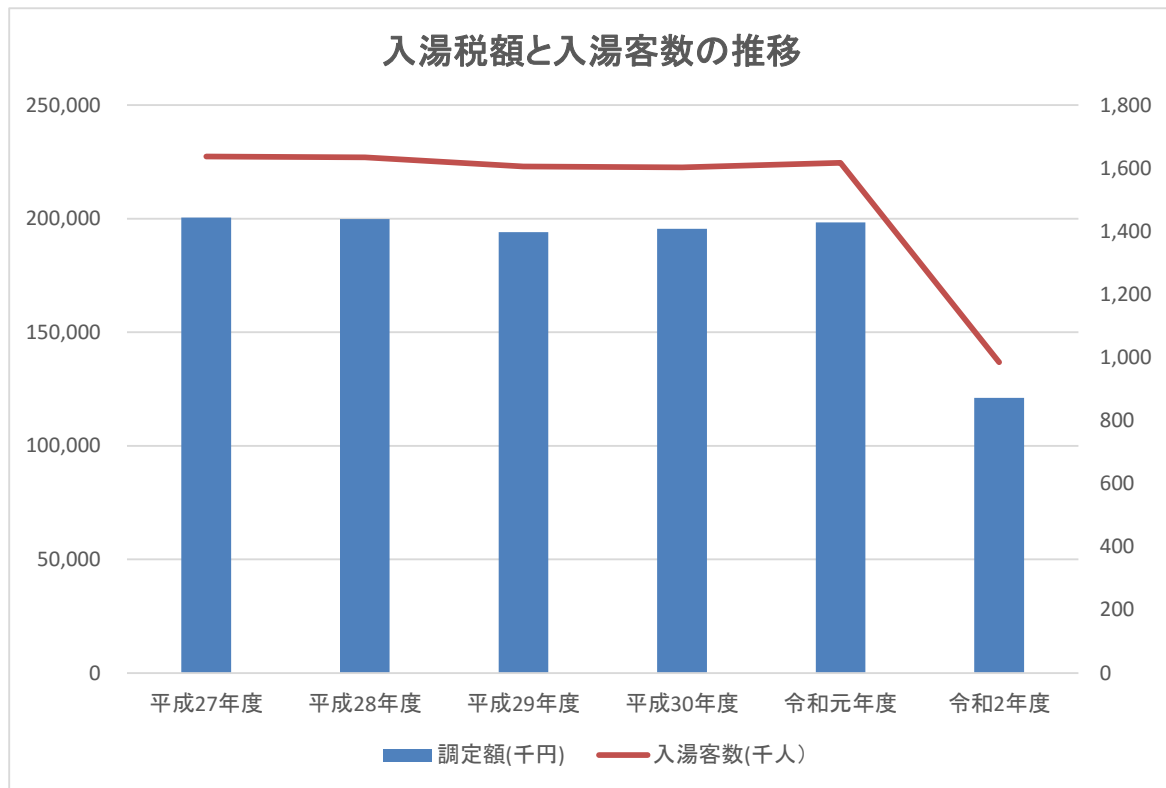
### (1) 入湯税の推移（現年課税分）

年 度	調定額(千円)	収入額(千円)	未収入額(千円)	収入率	入湯客数(人)
平成27年度	200,533	196,757	3,777	98.12%	1,636,797
平成28年度	199,865	198,764	1,101	99.45%	1,633,761
平成29年度	194,101	193,228	873	99.55%	1,605,184
平成30年度	195,472	194,619	853	99.56%	1,603,099
令和元年度	198,393	198,089	304	99.85%	1,617,258
令和2年度	121,072	120,047	1,026	99.15%	985,249
備 考	○入湯客1人1日につき（宿泊）150円（日帰）50円 ○入湯税の課税免除 ①年齢12歳未満の者 ②共同浴場又は一般公衆浴場入場者 ③修学旅行中の中学校及び高等学校生徒 ④林間学校の生徒				

### (2) 令和2年度宿泊施設別入湯客数

（単位：人・円）

区 分	施設数	入 湯 客 数	税 額	AとBの割合		1日平均 入湯客数	1日平均 入湯税額
				入湯客数	税 額		
ホテル・ 旅館等 (A)	87	日帰 265,781	118,307,950	98.04%	97.72%	2,646	324,131
		宿泊 700,126					
		計 965,907					
寮・ 保養所 (B)	12	日帰 1,369	2,764,400	1.96%	2.28%	53	7,574
		宿泊 17,973					
		計 19,342					
計	99	日帰 267,150	121,072,350	100.00%	100.00%	2,699	331,705
		宿泊 718,099					
		計 985,249					



## 10 令和2年度徴税费(決算額)

徴税费計	258,271 千円	町税収入額に対する割合	5.12 %
------	------------	-------------	--------

(単位：千円)

税 務 総 務 費		賦 課 徴 収 費	
区 分	支 出 済 額	区 分	支 出 済 額
報 酬	14,025	報 償 費	0
給 料	73,979	旅 費	0
職員手当等	47,743	需 用 費	15,334
共 済 費	24,821	役 務 費	16,239
賃 金		委 託 料	35,005
報 償 費		使用料及び賃借料	13,853
旅 費	584	備品購入費	92
役 務 費		負担金補助及び交付金	762
負担金補助及び交付金		償還金利子及び割引料	15,834
計	161,152	計	97,119

# 11 徴収状況

## (1) 令和2年度督促状発送状況

税 目			期 別	督促状発送件数(件)	税 額(千円)
町 民 税	個 人	普 徴	1	1,425	22,231
			2	498	14,631
			3	551	16,462
			4	555	19,042
			随 時	40	1,382
	特 徴	毎 月	767	16,938	
	法 人	毎 月	103	10,190	
小 計				3,939	100,876
固 定 資 産 税			1	4,915	136,304
			2	3,550	90,964
			3	3,174	74,371
			4	3,196	67,920
小 計				14,835	369,559
軽自動車税			全	1,379	10,563
入 湯 税			毎 月	1	393
国民健康保険税			1	617	14,752
			2	610	10,685
			3	597	9,060
			4	576	10,549
			5	530	9,658
			6	528	10,126
			7	541	9,606
			8	562	12,437
			随 時	26	606
小 計				4,587	87,479
後期高齢者医療保険料			1	156	1,214
			2	134	1,329
			3	160	1,384
			4	103	871
			5	95	852
			6	95	951
			7	101	976
			8	93	986
			随 時	10	55
小 計				947	8,618
介 護 保 険 料			1	191	1,457
			2	201	1,515
			3	220	1,650
			4	186	1,343
			5	166	1,242
			6	187	1,502
			7	204	1,602
			8	196	1,751
			随 時	22	186
小 計				1,573	12,248
合 計				27,261	589,736



(2) 令和2年度催告書発送状況

区 分	発送回数	発 送 月	件 数
町内催告書	4回	4月、8月、11月、2月	2,407
町外催告書	4回	6月、7月、10月、2月	6,005
県協働催告書	4回	4月、8月、11月、2月	651
合 計	12回		9,063

(3) 令和2年度滞納処分（差押等）執行状況

区 分	件 数	差押債権額(円)	換価金額(円)
動産	5	240,000	272,000
債権（預貯金等）	767	52,935,874	44,982,804
不動産（土地・建物）	0	0	0
その他	1	200,000	9,900
合 計	773	53,375,874	45,264,704

## 12 国民健康保険税

(1) 令和3年度 国民健康保険特別会計予算（当初）

（歳入）

（単位：千円）

科	目	予 算 額	構 成 比
1	国民健康保険税	769,404	21.83%
2	一部負担金	2	0.00%
3	使用料及び手数料	81	0.00%
4	国庫支出金	1	0.00%
5	県支出金	2,492,111	70.70%
6	財産収入	16	0.00%
7	寄付金	1	0.00%
8	繰入金	258,269	7.33%
9	繰越金	5,001	0.14%
10	諸収入	114	0.00%
11	町債	0	0.00%
歳入合計		3,525,000	100.00%

資料：予算書

（歳出）

（単位：千円）

科	目	予 算 額	構 成 比
1	総務費	66,540	1.89%
2	保険給付費	2,432,267	69.00%
3	国民健康保険事業費納付金	977,484	27.73%
4	保健事業費	39,498	1.12%
5	基金積立金	30	0.00%
6	諸支出金	4,181	0.12%
7	予備費	5,000	0.14%
歳出合計		3,525,000	100.00%

資料：予算書

## (2) 令和2年度 国民健康保険特別会計歳入歳出決算

(歳入)

(単位：千円)

科	目	予 算 額	決 算 額	構 成 比
1	国民健康保険税	776,260	844,748	23.14%
2	一部負担金	2	0	0.00%
3	使用料及び手数料	94	129	0.00%
4	国庫支出金	12,019	11,682	0.32%
5	県支出金	2,544,074	2,394,352	65.60%
6	財産収入	16	23	0.00%
7	寄付金	1	0	0.00%
8	繰入金	260,180	260,178	7.13%
9	繰越金	109,060	109,061	2.99%
10	諸収入	17,094	29,987	0.82%
11	町債	0	0	0.00%
歳入合計		3,718,800	3,650,160	100.00%

資料：決算書

(歳出)

(単位：千円)

科	目	予 算 額	決 算 額	構 成 比
1	総務費	69,433	61,216	1.74%
2	保険給付費	2,477,539	2,298,721	65.39%
3	国民健康保険事業費納付金	1,048,874	1,048,537	29.83%
4	保健事業費	37,259	26,833	0.76%
5	基金積立金	54,572	54,572	1.55%
6	諸支出金	26,123	25,490	0.73%
7	予備費	5,000	0	0.00%
歳出合計		3,718,800	3,515,369	100.00%

資料：決算書

(3) 国民健康保険税年度別収入実績の推移（現年課税分）

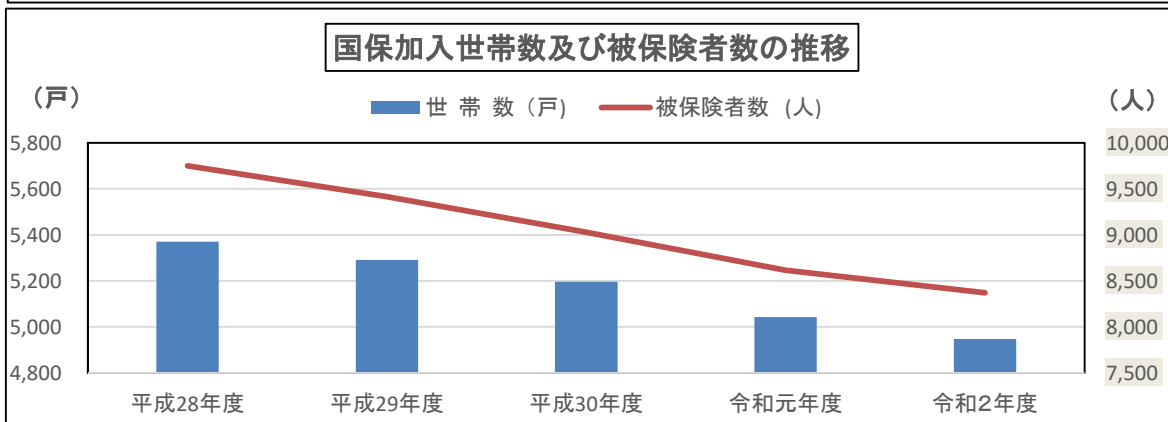
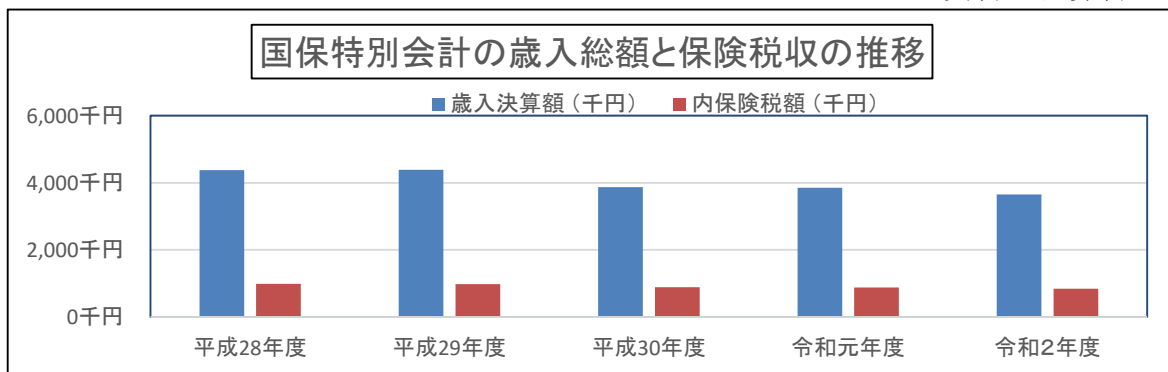
(単位：千円)

区 分	平成28年度	平成29年度	平成30年度	令和元年度	令和2年度
調 定 額	986,789	986,560	881,482	848,604	814,983
収 入 済 額	905,429	911,401	820,965	807,496	791,710
未 収 入 額	81,809	75,923	62,097	42,500	25,100
収 入 率	91.76%	92.38%	93.13%	95.16%	97.14%

(4) 国民健康保険特別会計歳入決算の推移及び税負担額

区 分	平成28年度	平成29年度	平成30年度	令和元年度	令和2年度
歳入決算額（千円）	4,377,557	4,383,757	3,870,506	3,854,361	3,650,161
内保険税額（千円）	987,308	983,795	889,063	881,978	844,748
歳入に対する割合	22.55%	22.44%	22.97%	22.88%	23.14%
世 帯 数（戸）	5,371	5,291	5,196	5,043	4,948
被保険者数（人）	9,750	9,415	9,029	8,614	8,371
世帯当り税額（円）	183,725	186,460	169,646	168,274	164,709
被保険者1人当り税額(円)	101,209	104,786	97,628	98,515	97,358

資料：決算書



### 13 後期高齢者医療保険料

(1) 令和3年度 後期高齢者医療特別会計予算 (当初)  
( 歳 入 )

(単位：千円)

科	目	予 算 額	構 成 比
1	後期高齢者医療保険料	268,202	73.95%
2	使用料及び手数料	2	0.00%
3	寄 付 金	1	0.00%
4	繰 入 金	84,481	23.29%
5	繰 越 金	1,000	0.28%
6	諸 収 入	9,014	2.49%
歳 入 合 計		362,700	100.00%

資料：予算書

( 歳 出 )

(単位：千円)

科	目	予 算 額	構 成 比
1	総 務 費	3,145	0.87%
2	後期高齢者医療広域連合納付金	346,362	95.50%
3	保 健 事 業 費	11,292	3.11%
4	諸 支 出 金	901	0.25%
5	予 備 費	1,000	0.28%
歳 出 合 計		362,700	100.00%

資料：予算書

(2) 令和2年度後期高齢者医療特別会計歳入歳出決算  
( 歳 入 )

(単位：千円)

科	目	予 算 額	決 算 額	構 成 比
1	後期高齢者医療保険料	264,680	263,006	74.56%
2	使用料及び手数料	2	0	0.00%
3	寄 付 金	1	0	0.00%
4	繰 入 金	80,329	80,328	22.77%
5	繰 越 金	3,821	3,822	1.35%
6	諸 収 入	8,067	5,588	1.58%
歳 入 合 計		356,900	352,744	100.00%

資料：決算書

( 歳 出 )

(単位：千円)

科	目	予 算 額	決 算 額	構 成 比
1	総 務 費	3,837	3,552	1.01%
2	後期高齢者医療広域連合納付金	341,921	340,090	96.86%
3	保 健 事 業 費	9,241	7,274	2.07%
4	諸 支 出 金	901	212	0.06%
5	予 備 費	1,000	0	0.00%
歳 出 合 計		356,900	351,128	100.00%

資料：決算書

## 14 介護保険保険料

(1) 令和3年度 介護保険特別会計予算 (当初)

( 歳 入 )

(単位：千円)

科 目	予 算 額	構 成 比
1 保 險 料	595,066	21.26%
2 分 担 金 及 び 負 担 金	1	0.00%
3 使 用 料 及 び 手 数 料	10	0.00%
4 国 庫 支 出 金	638,007	22.79%
5 支 払 基 金 交 付 金	711,258	25.41%
6 県 支 出 金	388,882	13.89%
7 財 産 収 入	26	0.00%
8 寄 附 金	1	0.00%
9 繰 入 金	455,740	16.28%
10 繰 越 金	10,000	0.36%
11 諸 収 入	9	0.00%
歳 入 合 計	2,799,000	100.00%

資料：予算書

( 歳 出 )

(単位：千円)

科 目	予 算 額	構 成 比
1 総 務 費	83,038	2.97%
2 保 險 給 付 費	2,562,657	91.56%
3 地 域 支 援 事 業 費	137,484	4.91%
4 基 金 積 立 金	10,000	0.36%
5 諸 支 出 金	821	0.03%
6 予 備 費	5,000	0.18%
歳 出 合 計	2,799,000	100.00%

資料：予算書

(2) 令和2年度介護保険特別会計歳入歳出決算

( 歳 入 )

(単位：千円)

科	目	予 算 額	決 算 額	構 成 比
1	保 險 料	613,251	663,592	21.87%
2	分担金及び負担金	1	0	0.00%
3	使用料及び手数料	12	13	0.00%
4	国 庫 支 出 金	616,455	639,760	21.09%
5	支 払 基 金 交 付 金	719,980	703,137	23.18%
6	県 支 出 金	392,594	405,971	13.38%
7	財 産 収 入	27	27	0.00%
8	寄 附 金	1	0	0.00%
9	繰 入 金	493,265	493,265	16.26%
10	繰 越 金	124,405	124,406	4.10%
11	諸 収 入	9	3,438	0.11%
歳 入 合 計		2,960,000	3,033,609	100.00%

資料：決算書

( 歳 出 )

(単位：千円)

科	目	予 算 額	決 算 額	構 成 比
1	総 務 費	86,743	77,772	2.72%
2	保 險 給 付 費	2,586,166	2,522,001	88.22%
3	地 域 支 援 事 業 費	140,030	117,040	4.09%
4	基 金 積 立 金	72,300	72,300	2.53%
5	諸 支 出 金	70,061	69,756	2.44%
6	予 備 費	4,700	0	0.00%
歳 出 合 計		2,960,000	2,858,869	100.00%

資料：決算書

(3) 第7期、第8期介護保険料段階設定及び保険料額（令和2年度、令和3年度）

(単位：円)

段階	対象者		令和2年度、令和3年度	
	令和2年度	令和3年度	負担割合	年額保険料
第1段階	・生活保護受給者 ・老齢福祉年金受給者で住民税非課税世帯の方 ・住民税非課税世帯で、前年の合計所得金額と課税年金収入額の合計が80万円以下の方		基準額 ×0.3	20,900円
第2段階	住民税非課税世帯で第1段階に該当しない方の内、前年の合計所得金額と課税年金収入額の合計が120万円以下の方		基準額 ×0.5	34,800円
第3段階	住民税非課税世帯で第1段階に該当しない方の内、第2段階以外の方		基準額 ×0.7	48,700円
第4段階	世帯の誰かに住民税が課税されているが、本人は非課税の方で、前年の合計所得金額と課税年金収入額の合計が80万円以下の方		基準額 ×0.9	62,700円
第5段階	世帯の誰かに住民税が課税されているが、本人は非課税の方で、第4段階以外の方		基準額 ×1.0	69,600円
第6段階	本人が住民税課税で前年の合計所得金額が120万円未満の方		基準額 ×1.2	83,600円
第7段階	本人が住民税課税で前年の合計所得金額が120万円以上200万円未満の方	本人が住民税課税で前年の合計所得金額が120万円以上210万円未満の方	基準額 ×1.3	90,500円
第8段階	本人が住民税課税で前年の合計所得金額が200万円以上300万円未満の方	本人が住民税課税で前年の合計所得金額が210万円以上320万円未満の方	基準額 ×1.5	104,500円
第9段階	本人が住民税課税で前年の合計所得金額が300万円以上の方	本人が住民税課税で前年の合計所得金額が320万円以上の方	基準額 ×1.7	118,400円

(4) 段階別賦課状況（令和2年度現年分 令和2年9月1日現在） ※過年度分は除く。

(単位：人・千円)

		第1段階	第2段階	第3段階	第4段階	第5段階	第6段階	第7段階
特別徴収	被保険者数	1,214	674	690	1,481	1,579	1,743	1,199
	調定額	23,734	22,053	32,479	90,547	108,566	142,843	106,958
普通徴収	被保険者数	374	79	53	211	37	160	113
	調定額	6,261	1,639	1,585	11,353	1,633	10,754	8,660
合計	被保険者数	1,588	753	743	1,692	1,616	1,903	1,312
	調定額	29,995	23,692	34,064	101,900	110,199	153,597	115,618

		第8段階	第9段階	計
特別徴収	被保険者数	465	344	9,389
	調定額	47,660	40,151	614,991
普通徴収	被保険者数	57	67	1,151
	調定額	5,023	7,049	53,957
合計	被保険者数	522	411	10,540
	調定額	52,683	47,200	668,948



## 15 納税貯蓄組合加入状況

(R3.4.1現在)

人 口	世 帯 数	加入世帯数	加入率	納入率	納税貯蓄組合数
24,679	10,458	126	1.20%	99.5%	5

## 16 口座振替利用状況

(令和2年度)

区 分	町 民 税	固定資産税	軽自動車税	国民健康保険税
納税義務者数(人)	15,488	39,631	14,571	4,948
口座振替利用者数(人)	4,299	12,159	2,466	1,835
利 用 率 (%)	27.76%	30.68%	16.92%	37.09%

## 17 収納方法別の納付状況 (令和2年度)

(上段：件数 件、下段：納付額 千円)

区 分	窓口等		口座振替		コンビニ		アプリ		クレジット		合計	
	件数	割合	件数	割合	件数	割合	件数	割合	件数	割合	金額	割合
町県民税 (普通徴収)	4,920	26.4%	5,900	31.6%	7,280	39.0%	276	1.5%	281	1.5%	18,657	100.0%
	155,009	35.6%	157,194	36.1%	105,486	24.2%	5,478	1.3%	12,091	2.8%	435,258	100.0%
固定資産税	25,229	34.9%	22,170	30.7%	23,565	32.6%	507	0.7%	824	1.1%	72,295	100.0%
	2,004,475	63.0%	753,065	23.7%	385,317	12.1%	12,987	0.4%	27,183	0.9%	3,183,027	100.0%
軽自動車税	4,030	30.6%	3,972	30.2%	4,926	37.5%	102	0.8%	119	0.9%	13,149	100.0%
	29,411	31.1%	26,182	27.7%	37,328	39.4%	787	0.8%	952	1.0%	94,660	100.0%
国民健康保険税 (普通徴収)	6,744	29.2%	9,750	42.2%	6,240	27.0%	188	0.8%	169	0.7%	23,091	100.0%
	199,401	29.3%	320,165	47.1%	148,854	21.9%	6,890	1.0%	4,942	0.7%	680,252	100.0%
介護保険料 (普通徴収)	3,204	46.3%	1,430	20.6%	2,231	32.2%	60	0.9%			6,925	100.0%
	23,097	41.1%	13,864	24.7%	18,726	33.3%	528	0.9%			56,215	100.0%
後期高齢者 医療保険料 (普通徴収)	2,248	39.4%	2,398	42.0%	1,054	18.5%	10	0.2%			5,710	100.0%
	21,734	27.2%	49,243	61.6%	8,804	11.0%	193	0.2%			79,974	100.0%
合 計	46,375	33.2%	45,620	32.6%	45,296	32.4%	1,143	0.8%	1,393	1.0%	139,827	100.0%
	2,433,127	53.7%	1,319,713	29.1%	704,515	15.6%	26,863	0.6%	45,168	1.0%	4,529,386	100.0%

※町県民税は県民税を含んでいます。

※還付金等を含むため、決算額とは一致しません。

※件数は、納税義務者数と一致しません。

※窓口等の納付は、庁舎窓口、金融機関窓口、郵便払込票等になる。

## 18 税証明関係

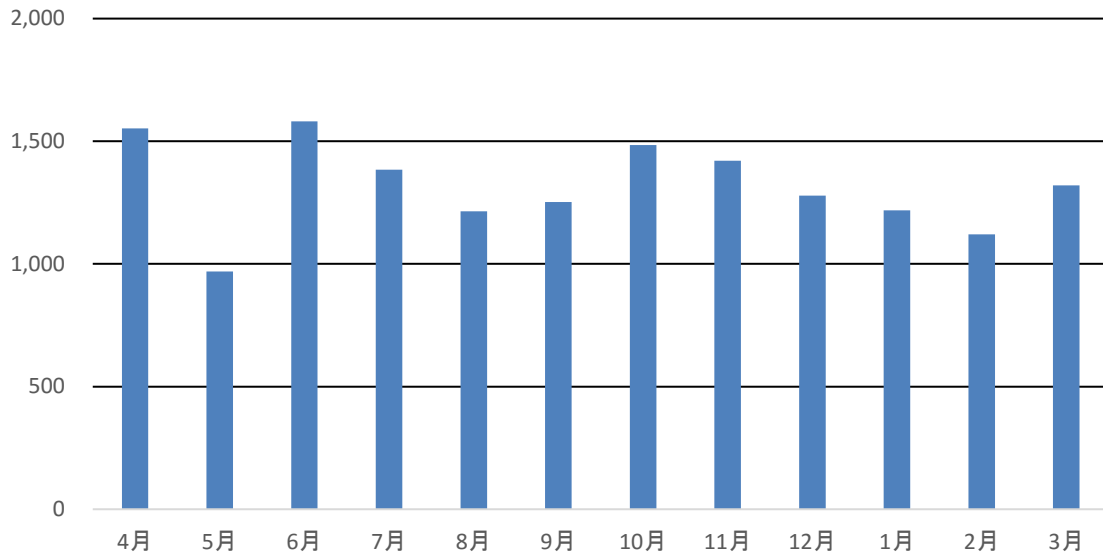
令和2年度交付件数及び手数料

区分	証明書発行手数料		4月	5月	6月	7月	8月	9月
固定資産 評価証明	1件5筆(棟)まで300円 1筆(棟)増すごとに50円追加	件数(件)	723	397	528	461	396	473
		金額(円)	259,150	133,650	169,950	155,000	132,550	175,300
固定資産 公課証明	1件5筆(棟)まで300円 1筆(棟)増すごとに50円追加	件数(件)	137	62	139	114	128	120
		金額(円)	43,350	19,250	43,400	34,950	50,250	38,100
税関係証明	1件につき300円	件数(件)	233	229	437	400	350	228
		金額(円)	69,900	68,700	131,100	120,000	105,000	68,400
その他 の証明	1件につき300円	件数(件)	1	3	4	2	1	3
		金額(円)	300	900	1,200	600	300	900
住宅用 家屋証明	1件につき1,300円	件数(件)	7	3	8	4	7	5
		金額(円)	9,100	3,900	10,400	5,200	9,100	6,500
名寄帳の写し	1枚300円	件数(件)	18	41	89	69	74	68
		金額(円)	5,400	12,300	26,700	20,700	22,200	20,400
閲覧	1回300円	件数(件)	2	2	3	2	1	2
		金額(円)	600	600	900	600	300	600
地籍集成図	1枚300円	件数(件)	308	166	261	226	196	264
		金額(円)	92,400	49,800	78,300	67,800	58,800	79,200
住宅地図の 写し	1枚200円	件数(件)	29	21	46	55	26	43
		金額(円)	5,800	4,200	9,200	11,000	5,200	8,600
車検用 納税証明	無料	件数(件)	86	44	60	44	25	44
		金額(円)	0	0	0	0	0	0
公用	無料	件数(件)	9	1	6	7	11	2
		金額(円)	0	0	0	0	0	0
合 計		件数(件)	1,553	969	1,581	1,384	1,215	1,252
		金額(円)	486,000	293,300	471,150	415,850	383,700	398,000

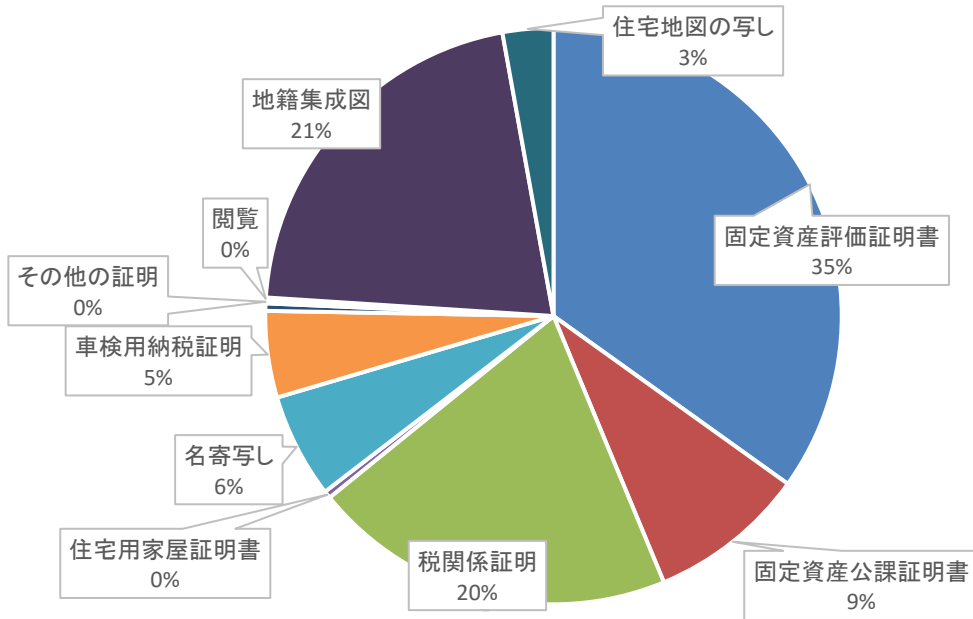
区分		10月	11月	12月	1月	2月	3月	計	
固定資産 評価証明	件数(件)	494	486	430	386	358	380	5,512	
	金額(円)	166,450	170,350	153,100	136,050	123,300	138,150	1,913,000	
固定資産 公課証明	件数(件)	166	141	112	94	87	98	1,398	
	金額(円)	54,750	43,500	35,100	34,050	27,350	34,500	458,550	
税関係証明	件数(件)	267	177	204	233	210	257	3,225	
	金額(円)	80,100	53,100	61,200	69,900	63,000	77,100	967,500	
その他 の証明	件数(件)	1	0	0	7	4	1	27	
	金額(円)	300	0	0	2,100	1,200	300	8,100	
住宅用 家屋証明	件数(件)	6	7	3	5	5	5	65	
	金額(円)	7,800	9,100	3,900	6,500	6,500	6,500	84,500	
名寄帳の写し	件数(件)	68	97	83	119	111	90	927	
	金額(円)	20,400	29,100	24,900	35,700	33,300	27,000	278,100	
閲覧	件数(件)	1	2	2	2	2	3	24	
	金額(円)	300	600	600	600	600	900	7,200	
地籍集成図	件数(件)	360	379	331	285	237	325	3,338	
	金額(円)	108,000	113,700	99,300	85,500	71,100	97,500	1,001,400	
住宅地図の 写し	件数(件)	53	58	32	24	22	40	449	
	金額(円)	10,600	11,600	6,400	4,800	4,400	8,000	89,800	
車検用 納税証明	件数(件)	61	69	75	60	84	114	766	
	金額(円)	0	0	0	0	0	0	0	
公用	件数(件)	8	5	6	3	1	7	66	
	金額(円)	0	0	0	0	0	0	0	
合 計		件数(件)	1,485	1,421	1,278	1,218	1,121	1,320	15,797
		金額(円)	448,700	431,050	384,500	375,200	330,750	389,950	4,808,150

## 令和2年度 月別交付件数

(件数)



## 令和2年度 種類別交付件数割合



## 町 税 の 概 要

---

---

令和 3 年度版

令和 3 年 1 0 月 発 行

編 集 那 須 町 税 務 課

発 行 那 須 町 役 場

栃 木 県 那 須 郡 那 須 町 大 字 寺 子 丙 3-13

TEL 0287-72-6903・6904・6905・6936

---

---